



TABASCO

CUENTA PÚBLICA 2022

UNIVERSIDAD POLITÉCNICA MESOAMERICANA

ÍNDICE

Universidad Politécnica Mesoamericana

Introducción	1
Información Contable	
Estado de Actividades	2
Estado de Situación Financiera	3
Estado de Variación en la Hacienda Pública	4
Estado de Flujo de Efectivo	5
Estado Analítico del Activo	6
Estado Analítico de la Deuda y Otros Pasivos	7
Estado de Cambios en la Situación Financiera	8
Informe de Pasivos Contingentes	9
Notas a los Estados Financieros	10
Información Presupuestaria	
Estado Analítico de Ingresos	26
Estado Analítico del Ejercicio Presupuesto de Egresos por Clasificación por Objeto del Gasto (Capítulo y Concepto)	27
Estado Analítico del Ejercicio Presupuesto de Egresos por Clasificación Administrativa	30
Estado Analítico del Ejercicio del Presupuesto de Egresos (Clasificación Administrativa (adva2))	31
Estado Analítico del Ejercicio del Presupuesto de Egresos (Clasificación Administrativa (adva3))	32
Estado Analítico del Ejercicio del Presupuesto de Egresos por Clasificación Funcional (Finalidad y Función)	33
Estado Analítico del Ejercicio Presupuesto de Egresos por Clasificación Económica (por Tipo de Gasto)	34
Endeudamiento Neto	35
Intereses de la Deuda	36
Indicadores de Postura Fiscal	37

Información Programática

Gasto por Categoría Programática	38
Programas y Proyectos de Inversión	39
Indicadores para Resultados	40

Información Adicional LDF

Estado de Situación Financiera Detallado	41
Informe Analítico de la Deuda Pública y Otros Pasivos	43
Informe Analítico de Obligaciones Diferentes de Financiamientos	44
Balance Presupuestario	45
Estado Analítico de Ingresos Detallado	46
Estado Analítico del Ejercicio del Presupuesto de Egresos Detallado (Clasificación por Objeto del Gasto)	49
Estado Analítico del Ejercicio del Presupuesto de Egresos Detallado (Clasificación Administrativa)	54
Estado Analítico del Ejercicio del Presupuesto de Egresos Detallado (Clasificación Funcional)	55
Estado Analítico del Ejercicio del Presupuesto de Egresos Detallado (Clasificación de Servicios Personales por Categoría)	58
Guía de Cumplimiento de la Ley de Disciplina Financiera de las Entidades Federativas y los Municipios	59

Anexos

Relación de Bienes Muebles que Componen el Patrimonio del Ente Público	64
Relación de Bienes Inmuebles que Componen el Patrimonio del Ente Público	65
Relación de Cuentas Bancarias Productivas y Específicas	66
Relación de Esquemas Bursátiles y de Cobertura Financiera	67
Información Adicional que Dispongan otras Leyes	68

Introducción

La Universidad Politécnica Mesoamericana, fue creada mediante Acuerdo de Creación número 22469, del C. Gobernador Constitucional del Estado de Tabasco, Publicado en el Periódico Oficial del Estado de Tabasco en el suplemento 6688 C, el día 11 de octubre de 2006, en el uso de las facultades que le confieren los artículos 51, fracción XX; y 53 de la Constitución Política del Estado Libre y Soberano de Tabasco.

Es un Organismo Público Descentralizado del Gobierno del Estado de Tabasco, de conformidad con el artículo 52 de la Constitución Política del Estado Libre y Soberano de Tabasco; los artículos 40, fracción I; y 42 de la Ley Orgánica del Poder Ejecutivo del Estado de Tabasco. Cuenta con personalidad jurídica y patrimonio propio, de conformidad con lo dispuesto en el artículo 1° de su Acuerdo de Creación.

El 07 de marzo del 2019, el M. en C. Ernesto Castillo Domínguez, fue nombrado Rector, por el Lic. Adán Augusto López Hernández, Gobernador del Estado, de conformidad con los Artículos 51, fracción II de la Constitución Política del Estado Libre y Soberano de Tabasco, 5, 7, Fracción VIII, 51 de la Ley Orgánica del Poder Ejecutivo del Estado de Tabasco, 25 y 28, Fracción I del Acuerdo de Creación de la Universidad Politécnica Mesoamericana, 9 y 10, fracción VIII del Reglamento Interior de la Universidad Politécnica Mesoamericana.

Cuenta Pública 2022 Estado de Actividades Del 1 de enero al 31 de diciembre de 2022					
	2022	2021		2022	2021
INGRESOS Y OTROS BENEFICIOS			GASTOS Y OTRAS PÉRDIDAS		
Ingresos de Gestión	3,975,302	23,500	Gastos de Funcionamiento	29,794,187	25,331,792
Impuestos	0	0	Servicios Personales	22,477,100	19,016,722
Cualtas y Aportaciones de Seguridad Social	0	0	Materiales y Suministros	3,503,143	3,164,726
Contribuciones de Mejoras	0	0	Servicios Generales	3,813,944	3,150,344
Derechos	0	0	Transferencias, Asignaciones, Subsidios y Otras Ayudas	185,323	89,921
Productos	0	0	Transferencias Internas y Asignaciones al Sector Público	0	0
Aprovechamientos	0	0	Transferencias al Resto del Sector Público	0	0
Ingresos por Venta de Bienes y Prestación de Servicios	3,975,302	23,500	Subsidios y Subvenciones	0	0
Participaciones, Aportaciones, Convenios, Incentivos Derivados de la Colaboración Fiscal, Fondos Distintos de Aportaciones, Transferencias, Asignaciones, Subsidios y Subvenciones, y Pensiones y Jubilaciones	27,785,392	27,656,228	Ayudas Sociales	15,800	89,921
Participaciones, Aportaciones, Convenios, Incentivos Derivados de la Colaboración Fiscal y Fondos Distintos de Aportaciones	27,785,392	27,656,228	Pensiones y Jubilaciones	170,323	0
Transferencias, Asignaciones, Subsidios y Subvenciones, y Pensiones y Jubilaciones	0	0	Transferencias a Fideicomisos, Mandatos y Contratos Análogos	0	0
Otros Ingresos y Beneficios	0	484	Transferencias a la Seguridad Social	0	0
Ingresos Financieros	0	484	Donativos	0	0
Incremento por Variación de Inventarios	0	0	Transferencias al Exterior	0	0
Disminución del Exceso de Estimaciones por Pérdida o Deterioro u Obsolescencia	0	0	Participaciones y Aportaciones	0	0
Disminución del Exceso de Provisiones	0	0	Participaciones	0	0
Otros Ingresos y Beneficios Varios	0	0	Aportaciones	0	0
Total de Ingresos y Otros Beneficios	31,760,694	27,680,412	Convenios	0	0
			Intereses, Comisiones y Otros Gastos de la Deuda Pública	0	0
			Intereses de la Deuda Pública	0	0
			Comisiones de la Deuda Pública	0	0
			Gastos de la Deuda Pública	0	0
			Cesta por Coberturas	0	0
			Apoyos Financieros	0	0
			Otros Gastos y Pérdidas Extraordinarias	1,300,542	3,682,895
			Estimaciones, Depreciaciones, Deterioros, Obsolescencia y Amortizaciones	1,300,542	3,652,895
			Provisiones	0	0
			Disminución de Inventarios	0	0
			Aumento por Insuficiencia de Estimaciones por Pérdida o Deterioro u Obsolescencia	0	0
			Aumento por Insuficiencia de Provisiones	0	0
			Otros Gastos	0	29,200
			Inversión Pública	0	0
			Inversión Pública no Capitalizable	0	0
			Total de Gastos y Otras Pérdidas	31,280,852	29,103,808
			Resultados del Ejercicio (Ahorro/Desahorro)	480,442	-1,423,396

Bajo protesta de decir verdad declaramos que los Estados Financieros y sus Notas son razonablemente correctos y son responsabilidad del emisor.

M. EN C. ERNESTO CASTILLO DOMÍNGUEZ
 RECTOR

MTRA. ELIZABETH MORALES AGUIRRE
 ENC. DEL DPCHO DE LA SECRETARÍA DE ADMON. Y FINANZAS

Cuenta Pública 2022 Estado de Situación Financiera Al 31 de diciembre de 2022					
ACTIVO	2022	2021	PASIVO	2022	2021
Activo Circulante			Pasivo Circulante		
Efectivo y Equivalentes	2,663,226	1,211,826	Cuentas por Pagar a Corto Plazo	796,536	0
Derechos a Recibir Efectivo o Equivalentes	2,649,757	2,830,778	Documentos por Pagar a Corto Plazo	0	0
Derechos a Recibir Bienes o Servicios	0	0	Porción a Corto Plazo de la Deuda Pública a Largo Plazo	0	0
Inventarios	0	0	Títulos y Valores a Corto Plazo	0	0
Almacenes	0	0	Pasivos diferidos a Corto Plazo	0	0
Estimación por Pérdida o Deterioro de Activos Circulantes	0	0	Fondos y Bienes de Terceros en Garantía y/o Administración a Corto Plazo	0	0
Otros Activos Circulantes	496,726	496,726	Provisiones a Corto Plazo	-27,690	244,061
Total de Activos Circulantes	5,869,809	4,539,320	Otros Pasivos a Corto Plazo	1,348,203	486,068
Activo No Circulante			Total de Pasivos Circulantes	1,937,199	730,989
Inversiones Financieras a Largo Plazo	0	0	Pasivo No Circulantes		
Derechos a Recibir Efectivo o Equivalentes a Largo Plazo	0	0	Cuentas por Pagar a Largo Plazo	0	0
Bienes Inmuebles, Infraestructura y Construcciones en Proceso	47,533,696	47,533,696	Documentos por Pagar a Largo Plazo	0	0
Bienes Muebles	27,198,786	25,349,390	Deuda Pública a Largo Plazo	0	0
Activos Intangibles	484,742	484,742	Pasivos diferidos a Largo Plazo	0	0
Depreciación, Deterioro y Amortización Acumulada de Bienes	-42,444,264	-41,145,821	Fondos y Bienes de Terceros en Garantía y/o en Administración a Largo Plazo	0	0
Activos Diferidos	0	0	Provisiones a Largo Plazo	0	0
Estimación por Pérdida o Deterioro de Activos no Circulantes	0	0	Total de Pasivos No Circulantes	0	0
Otros Activos no Circulantes	0	0	Total del Pasivo	1,937,199	730,989
Total de Activos No Circulantes	32,770,868	32,222,007	HACIENDA PÚBLICA/PATRIMONIO		
Total del Activo	38,374,659	36,755,327	Hacienda Pública/Patrimonio Contribuido	56,057,800	56,057,800
			Aportaciones	0	0
			Donaciones de Capital	612,999	612,999
			Actualización de Hacienda Pública/ Patrimonio	55,444,801	55,444,801
			Hacienda Pública/Patrimonio Generado	-19,428,330	-20,033,372
			Resultados del Ejercicio (Alzorro / Desalzarro)	483,642	-1,423,296
			Resultados de Ejercicios Anteriores	-11,921,997	-18,331,888
			Reservas	0	0
			Reservas	0	0
			Rectificaciones de Resultados de Ejercicios Anteriores	-4,270,975	-4,270,976
			Exceso o Insuficiencia en la Actualización de la Hacienda Pública/Patrimonio	0	0
			Resultado por Posición Monetaria	0	0
			Resultado por Tenencia de Activos no Monetarios	0	0
			Total Hacienda Pública/ Patrimonio	36,437,470	36,024,428
			Total del Pasivo y Hacienda Pública / Patrimonio	38,374,669	36,755,327

Bajo protesta de decir verdad declaramos que los Estados Financieros y sus Notas son razonablemente correctos y son responsabilidad del emisor.

M. EN.C. ERNESTO CASTILLO DOMINGUEZ
RECTOR

MTRA. ELIZABETH MORALES AGUIRRE
ENC. DEL DPCHO DE LA SECRETARÍA DE ADMON. Y FINANZAS

CONTABLE



Cuenta Pública 2022					
Estado de Variación en la Hacienda Pública					
Del 1 de enero al 31 de diciembre de 2022					
Concepto	Hacienda Pública/Patrimonio Contribuido	Hacienda Pública/Patrimonio Generado de Ejercicios Anteriores	Hacienda Pública/Patrimonio Generado del Ejercicio	Exceso o Insuficiencia en la Actualización de la Hacienda Pública / Patrimonio	Total
Hacienda Pública/Patrimonio Contribuido Neto de 2021	56,057,800	0	0	0	56,057,800
Apariciones	0	0	0	0	0
Donaciones de Capital	612,999	0	0	0	612,999
Actualización de la Hacienda Pública/Patrimonio	55,444,801	0	0	0	55,444,801
Hacienda Pública/Patrimonio Generado Neto de 2021	0	-18,609,976	-1,423,396	0	-20,033,372
Resultados del Ejercicio (Ahorro/Desahorro)	0	0	-1,423,396	0	-1,423,396
Resultados de Ejercicios Anteriores	0	-10,331,000	0	0	-10,331,000
Revalúos	0	0	0	0	0
Reservas	0	0	0	0	0
Rectificaciones de Resultados de Ejercicios Anteriores	0	-8,278,976	0	0	-8,278,976
Exceso o Insuficiencia en la Actualización de la Hacienda Pública / Patrimonio Neto de 2021	0	0	0	0	0
Resultados por Posición Monetaria	0	0	0	0	0
Resultados por Tenencia de Activos no Monetarios	0	0	0	0	0
Hacienda Pública/Patrimonio Neto Final de 2021	56,057,800	-18,609,976	-1,423,396	0	36,024,428
Cambios en la Hacienda Pública/Patrimonio Contribuido Neto de 2022	0	0	0	0	0
Apariciones	0	0	0	0	0
Donaciones de Capital	0	0	0	0	0
Actualización de la Hacienda Pública/Patrimonio	0	0	0	0	0
Variaciones de la Hacienda Pública/Patrimonio Generado Neto de 2022	0	-1,490,997	1,904,039	0	413,042
Resultados del Ejercicio (Ahorro/Desahorro)	0	0	480,642	0	480,642
Resultados de Ejercicios Anteriores	0	-1,490,997	1,423,396	0	-67,601
Revalúos	0	0	0	0	0
Reservas	0	0	0	0	0
Rectificaciones de Resultados de Ejercicios Anteriores	0	0	1	0	1
Cambios en el Exceso o Insuficiencia en la Actualización de la Hacienda Pública / Patrimonio Neto de 2022	0	0	0	0	0
Resultado por Posición Monetaria	0	0	0	0	0
Resultado por Tenencia de Activos no Monetarios	0	0	0	0	0
Hacienda Pública / Patrimonio Neto Final de 2022	56,057,800	-20,100,973	480,642	0	36,437,470

Bajo protesta de decir verdad declaramos que los Estados Financieros y sus Notas son razonablemente correctos y son responsabilidad del emisor.

M. EN C. ERNESTO CASTILLO DOMÍNGUEZ
RECTOR

MTRA. ELIZABETH MORALES AGUIRRE
ENC. DEL DPCHO DE LA SECRETARÍA DE ADMON. Y FINANZAS

Cuenta Pública 2022
Estado de Flujos de Efectivo
Del 1 de enero al 31 de diciembre de 2022

Concepto	2022	2021	Concepto	2022	2021
Flujos de Efectivo de las Actividades de Operación			Flujos de Efectivo de las Actividades de Inversión		
Origen	31,740,694	27,640,412	Origen	1,300,544	3,652,895
Impuestos	0	0	Bienes Inmuebles, Infraestructura y Construcciones en Proceso	0	0
Cuotas y Aportaciones de Seguridad Social	0	0	Bienes Muebles	0	0
Contribuciones de Mejoras	0	0	Otros Orígenes de Inversión	1,300,544	3,652,895
Derechos	0	0	Aplicación	1,916,997	1,684,074
Productos	0	0	Bienes Inmuebles, Infraestructura y Construcciones en Proceso	0	0
Aprovechamientos	0	0	Bienes Muebles	1,849,396	1,671,136
Ingresos por Venta de Bienes y Prestación de Servicios	3,975,302	23,500	Otros Aplicaciones de Inversión	67,601	12,938
Participaciones, Aportaciones, Convenios, Incentivos Derivados de la Colaboración Fiscal y Fondos Distintos de Aportaciones	27,785,392	27,656,228	Flujos Netos de Efectivo de las Actividades de Inversión	-616,453	1,968,821
Transferencias, Asignaciones, Subsidios y Subvenciones, y Pensiones y Jubilaciones	0	0	Flujo de Efectivo de las Actividades de Financiamiento		
Otros Orígenes de Operación	0	884	Origen	1,659,062	247,674
Aplicación	31,280,052	29,103,808	Endeudamiento Neto	0	0
Servicios Personales	22,427,100	19,016,722	Interno	0	0
Materiales y Suministros	3,503,143	3,164,726	Externo	0	0
Servicios Generales	3,813,944	3,150,344	Otros Orígenes de Financiamiento	1,659,062	247,674
Transferencias Internas y Asignaciones al Sector Público	0	0	Aplicación	271,751	2,744,573
Transferencias al resto del Sector Público	0	0	Servicios de la Deuda	0	0
Subsidios y Subvenciones	0	0	Interno	0	0
Ayudas Sociales	15,000	89,921	Externo	0	0
Pensiones y Jubilaciones	170,323	0	Otras Aplicaciones de Financiamiento	271,751	2,744,573
Transferencias a Fideicomisos, Mandatos y Contratos Análogos	0	0	Flujos Netos de Efectivo por Actividades de Financiamiento	1,387,311	-2,496,899
Transferencias a la Seguridad Social	0	0	Incremento/Disminución Neta en el Efectivo y Equivalentes al Efectivo	1,251,500	-1,951,474
Derechos	0	0	Efectivo y Equivalentes al Efectivo al Inicio del Ejercicio	1,211,826	3,163,300
Transferencias al Exterior	0	0	Efectivo y Equivalentes al Efectivo al Final del Ejercicio	2,463,326	1,211,826
Participaciones	0	0			
Aportaciones	0	0			
Convenios	0	0			
Otras Aplicaciones de Operación	1,300,542	3,682,895			
Flujos Netos de Efectivo por Actividades de Operación	480,642	-1,423,396			

Bajo protesta de decir verdad declaramos que los Estados Financieros y sus Notas son razonablemente correctos y son responsabilidad del emisor.

M. EN C. ERNESTO CASTILLO DOMÍNGUEZ
RECTOR

MTRA. ELIZABETH MORALES AGUIRRE
ENC. DEL DPCHO DE LA SECRETARIA DE ADMON. Y FINANZAS

Cuenta Pública 2022					
Estado Analítico del Activo					
Del 1 de enero al 31 de diciembre de 2022					
Concepto	Saldo Inicial 1	Cargos del Periodo 2	Abonos del Periodo 3	Saldo Final 4=1+2-3	Variación del Periodo 4-1
ACTIVO	36,755,337	68,881,255	67,261,923	38,374,669	1,619,332
Activo Circulante	4,533,330	67,031,860	65,961,381	5,603,809	1,070,479
Electivo y Equivalentes	1,211,826	36,466,167	35,214,667	2,463,326	1,251,500
Derechos a Recibir Efectivo o Equivalentes	2,830,778	30,451,826	30,632,847	2,649,757	-181,021
Inventarios	0	0	0	0	0
Almacenes	0	113,867	113,867	0	0
Estimación por Pérdida o Deterioro de Activos Circulantes	0	0	0	0	0
Otros Activos Circulantes	490,726	0	0	490,726	0
Activo No Circulante	32,222,007	1,849,395	1,300,542	32,770,860	548,853
Inversiones Financieras a Largo Plazo	0	0	0	0	0
Derechos a Recibir Efectivo o Equivalentes a Largo Plazo	0	0	0	0	0
Bienes Inmuebles, Infraestructura y Construcciones en Proceso	47,533,696	0	0	47,533,696	0
Bienes Muebles	25,349,390	1,849,395	0	27,198,785	1,849,395
Activos Intangibles	484,742	0	0	484,742	0
Depreciación, Deterioro y Amortización Acumulada de Bienes	-41,145,821	0	1,300,542	-42,446,363	-1,300,542
Activos Diferidos	0	0	0	0	0
Estimación por Pérdida o Deterioro de Activos no Circulantes	0	0	0	0	0
Otros Activos no Circulantes	0	0	0	0	0

Bajo protesta de decir verdad declaramos que los Estados Financieros y sus Notas son razonablemente correctos y son responsabilidad del emisor.


M. EN C. ERNESTO CASTILLO DOMÍNGUEZ
RECTOR

MTRA. ELIZABETH MORALES AGUIRRE
ENC. DEL DPCHO DE LA SECRETARIA DE ADMON. Y FINANZAS

CONTABLE

Cuenta Pública 2022				
Estado Analítico de la Deuda y Otros Pasivos				
Del 1 de enero al 31 de diciembre de 2022				
Denominación de las Deudas	Moneda de Contratación	Institución o País Acreedor	Saldo Inicial del Periodo	Saldo Final del Periodo
DEUDA PÚBLICA				
Corto Plazo				
Deuda Interna				
Instituciones de Crédito			0	0
Títulos y Valores			0	0
Arrendamientos Financieros			0	0
Deuda Externa				
Organismos Financieros Internacionales			0	0
Deuda Bilateral			0	0
Títulos y Valores			0	0
Arrendamientos Financieros			0	0
Subtotal a Corto Plazo			0	0
Largo Plazo				
Deuda Interna				
Instituciones de Crédito			0	0
Títulos y Valores			0	0
Arrendamientos Financieros			0	0
Deuda Externa				
Organismos Financieros Internacionales			0	0
Deuda Bilateral			0	0
Títulos y Valores			0	0
Arrendamientos Financieros			0	0
Subtotal a Largo Plazo			0	0
Otros Pasivos			730,909	1,937,199
Total Deuda y Otros Pasivos			730,909	1,937,199

Bajo protesta de decir verdad declaramos que los Estados Financieros y sus Notas son razonablemente correctos y son responsabilidad del emisor.


 M. EN C. ERNESTO CASTILLO DOMÍNGUEZ
 RECTOR


 MTRA. ELIZABETH MORALES AGUIRRE
 ENC. DEL DPCHO DE LA SECRETARIA DE ADMON. Y FINANZAS

CONTABLE

Cuenta Pública 2022 Estado de Cambios en la Situación Financiera Del 1 de enero al 31 de diciembre de 2022					
ACTIVO	Origen	Aplicación	PASIVO	Origen	Aplicación
Activo Circulante	1,481,564	1,100,896	Pasivo Circulante	1,478,041	271,751
Electivo y Equivalentes	181,021	1,251,500	Cuentas por Pagar a Corto Plazo	1,478,041	271,751
Derechos a Recibir Electivo o Equivalentes	0	1,251,500	Documentos por Pagar a Corto Plazo	796,506	0
Derechos a Recibir Bienes o Servicios	181,021	0	Porción a Corto Plazo de la Deuda Pública a Largo Plazo	0	0
Inventarios	0	0	Títulos y Valores a Corto Plazo	0	0
Almacenes	0	0	Pasivos Diferidos a Corto Plazo	0	0
Estimación por Pérdida o Deterioro de Activos Circulantes	0	0	Fondos y Bienes de Terceros en Garantía y/o Administración a Corto Plazo	0	0
Otros Activos Circulantes	0	0	Provisiones a Corto Plazo	0	271,751
Activo No Circulante	1,300,543	1,849,396	Otros Pasivos a Corto Plazo	681,535	0
Inversiones Financieras a Largo Plazo	0	0	Pasivo No Circulante	0	0
Derechos a Recibir Electivo o Equivalentes a Largo Plazo	0	0	Cuentas por Pagar a Largo Plazo	0	0
Bienes Inmuebles, Infraestructura y Construcciones en Proceso	0	0	Documentos por Pagar a Largo Plazo	0	0
Bienes Muebles	0	1,849,396	Deuda Pública a Largo Plazo	0	0
Activos Intangibles	0	0	Pasivos Diferidos a Largo Plazo	0	0
Depreciación, Deterioro y Amortización Acumulada de Bienes	1,300,543	0	Fondos y Bienes de Terceros en Garantía y/o en Administración a Largo Plazo	0	0
Activos Diferidos	0	0	Plazo	0	0
Estimación por Pérdida o Deterioro de Activos no Circulantes	0	0	Provisiones a Largo Plazo	0	0
Otros activos no Circulantes	0	0	HACIENDA PÚBLICA/PATRIMONIO	1,904,039	1,490,997
			Hacienda Pública/Patrimonio Contribuido	0	0
			Aportaciones	0	0
			Donaciones de Capital	0	0
			Actualización de la Hacienda Pública / Patrimonio	0	0
			Hacienda Pública / Patrimonio Generado	1,904,039	1,490,997
			Resultados del Ejercicio (Ahorro / Desahorro)	1,904,039	0
			Resultados de Ejercicios Anteriores	0	1,490,997
			Revalúos	0	0
			Reservas	0	0
			Rectificaciones de Resultados de Ejercicios Anteriores	1	0
			Exceso o Insuficiencia en la Actualización de la Hacienda Pública/Patrimonio	0	0
			Resultado por Posición Monetaria	0	0
			Resultado Por Tenencia de Activos no Monetarios	0	0

Bajo protesta de decir verdad declaramos que los Estados Financieros y sus Notas son razonablemente correctos y son responsabilidad del emisor.

M. EN G. ERNESTO CASTILLO DOMÍNGUEZ
RECTOR

MTRA. ENZABETH MORALES AGUIRRE
ENC. DEL DPCHO DE LA SECRETARÍA DE ADMÓN. Y FINANZAS

INFORME DE PASIVOS CONTINGENTES

Al 31 de diciembre de 2022 la Universidad Politécnica Mesoamericana, tiene los siguientes Pasivos Contingentes:

EXPEDIENTE	TIPO DE JUICIO	ACTOR	DEMANDADO	ESTADO PROCESAL
206/2009	Laboral	Laboral	Universidad Politécnica Mesoamericana	Inactivo, La UPM promovió caducidad
700/2010	Laboral	Laboral	Universidad Politécnica Mesoamericana	Inactivo, La UPM promovió caducidad
3480/14	Laboral	Laboral	Universidad Politécnica Mesoamericana	Se abrió la etapa de demanda, pruebas y alegatos.
3997/2014	Laboral	Laboral	Universidad Politécnica Mesoamericana	Se absuelve a la UPM el actor promovió a Rap. VS laudo
641/2015	Laboral	Laboral	Universidad Politécnica Mesoamericana	En trámite

Bajo protesta de decir verdad declaramos que los Estados Financieros y sus Notas son razonablemente correctos y son responsabilidad del emisor.



M. EN C. ERNESTO CASTILLO DOMÍNGUEZ
RECTOR.



MTRA. ELIZABETH MORALES AGUIRRE
ENC. DEL DPCHO DE LA SECRETARIA DE ADMON. Y FINANZAS

CONTABLE

NOTAS A LOS ESTADOS FINANCIEROS

a) Notas de Desglose

I) Notas al Estado de Situación Financiera

Activo

Efectivo y Equivalentes

El Efectivo y Equivalentes al 31 de diciembre de 2022, es de \$ 2,463,326 pesos; Integrada por los saldos de las cuentas bancarias que se tienen en diversas instituciones bancarias con la finalidad de recibir la radicación de los recursos de subsidio, propios y de otros proyectos específicos.

Derechos a recibir Efectivo y Equivalentes Y Bienes o Servicios a Recibir

Los Derechos a recibir Efectivo y Equivalentes, importan la cantidad de \$ 2,649,757 pesos, conformada por: .

La Cuenta de Ingresos por recuperar a corto plazo por la cantidad de \$ 1,682,806, el cual corresponde a los ingresos por convenios, con vencimiento mayor a 180 días. Las Cuentas por Cobrar a Corto Plazo por la cantidad de \$1,037,619, el cual corresponde a los ingresos por convenios, con vencimiento mayor a 180 días. La Cuenta de Otros deudores diversos por la cantidad de \$ 50,729.01, con antigüedad de 180 días. La Cuenta de Deudores Diversos por cobrar a Corto Plazo por la cantidad de \$ -121,397 el cual corresponde a los gastos por comisiones sin comprobar con vencimiento a 120 días

Bienes Disponibles para su Transformación o Consumo (Inventarios)

La Universidad Politécnica Mesoamericana, al 31 de diciembre de 2022, no tiene Bienes Disponibles para su Transformación o Consumo (Inventario).

Inversiones Financieras

CONTABLE

010

La Universidad Politécnica Mesoamericana, al 31 de diciembre de 2022, no tiene Inversiones Financieras.

Bienes Muebles, Inmuebles e Intangibles

Al 31 de diciembre de 2022, el saldo de los Bienes Inmuebles, Infraestructura y Construcciones en Proceso es de \$ 47,533,696 integrada de la siguiente manera:

Bienes Inmuebles, Infraestructura y Construcciones en Proceso	Monto Original	Depreciación del Ejercicio
Terrenos	1,354,300.00	0
Edificios No Habitacionales	46,179,396.00	0
Total	47,533,696.00	0

El saldo de los Bienes Muebles \$ 27,198,786 pesos integrada de la siguiente manera:

Bienes Muebles	Monto Original	Depreciación del Ejercicio	Depreciación Acumulada
Mobiliario y Equipo de Administración	9,329,629	690,095	18,879,905
Mobiliario y Equipo Educacional y Recreativo	686,507	0	1,243,719
Equipo e Instrumental Médico y de Laboratorio	3,769,322	7,030	7,857,521
Equipo de Transporte	11,602,180	426,719	11,682,386
Maquinaria, Otros Equipos y Herramientas	1,695,548	176,699	2,667,233

CONTABLE

011

Activos Biológicos	115,600	0	115,600
Total	27,198,786	1,300,543	42,446,364

El saldo de los Bienes Intangibles \$ 484,742 pesos integrada de la siguiente manera:

Activos Intangibles	Monto Original	Depreciación del Ejercicio	Depreciación Acumulada	Valor en Libros
Software	484,742	0	0	484,742

CONTABLE

012

De los bienes antes mencionados el estado que guardan son un 20% inservibles, un 15% se encuentran en reparación, 25% se encuentran en uso pero con deterioro y el 40% de los bienes se encuentran en correcto funcionamiento.

Estimaciones y Deterioros

La Universidad Politécnica Mesoamericana al 31 de diciembre de 2022 no tiene Estimaciones y Deterioros.

Otros Activos

El saldo de Otros Activos, representa el importe de los depósitos en garantía por los contratos de arrendamiento de oficinas para enlaces administrativos, derivado de la necesidad de acortar problemas de comunicación y distancia, así como cheque certificado con la Comisión Federal de Electricidad, con un saldo al 31 de diciembre de 2022 de \$ 490,726.00 pesos.

Nelly Raquel Arrivillaga Canto	6,000.00
CFE	468,246.00
Constructora Ivisa SA de CV	3,480.00
Antenor Lopez Calderon	13,000.00
Total	490,726.00

Pasivo

El importe del Pasivo al 31 de diciembre de 2022 fue de 1,937,199.20 pesos, integrado por los siguientes conceptos: Proveedores por Pagar a Corto Plazo por \$ 796,505.87, Retenciones y Contribuciones por pagar a Corto Plazo por \$1,168,383.15 con vencimiento a 90 días de los cuales corresponden \$ 1,753.23 a Créditos Atenas, \$-1,723.55 a Seguro Metlife, \$21,541.09 a Retenciones de Impuestos, \$ -32,254.8 a Retenciones del sistema de seguridad, \$ -11,041.33 a Otras retenciones y Contribuciones; y Otras Cuentas por pagar a Corto Plazo por \$ -27,689.82 con vencimiento a 180 días.

II) Notas al Estado de Actividades


 CONTABLE
 

013

Ingresos de Gestión

La Universidad Politécnica Mesoamericana cuenta con ingresos por concepto de Participaciones y Aportaciones de \$31,760,692.56 pesos conforme al Acuerdo de Creación de la Universidad Politécnica Mesoamericana publicado en el Periódico Oficial suplemento 6688 de 6 de octubre de 2006.

Recurso	Importe
Recurso Estatal	\$ 13,892,697.56
Participaciones, Aportaciones, Convenios, Incentivos Derivados de la Colaboración Fiscal, Fondos Distintos de Aportaciones, Transferencias, Asignaciones, Subsidios y Subvenciones, y Pensiones y Jubilaciones	\$ 13,892,704.00
Otros Ingresos y Beneficios Ingresos Propios	\$ 3,975,301.00
Gastos y Otras Pérdidas	
Total	\$ 31,760,692.56

Esta cuenta importa un saldo de \$ 31,808,905 pesos. Se integra por cada uno de los gastos que, de acuerdo a las necesidades y operación regular de la Universidad, se han ejercido en las diversas fuentes de financiamiento y capítulos tal como se detalla a continuación:

Servicios Personales: Recurso Estatal por \$ 12,438,108; federal \$ 10,038,992, que hacen un total de \$ 22,477,100 pesos el cual representa un 70.62% del total del gasto.

Materiales y Suministros: Recurso Estatal por \$ 665,675; Federal \$ 2,000,316; Propios \$ 837,152; que hacen un total de \$ 3,503,143 pesos el cual representa un 11.01% del total del gasto.

Servicios Generales: Recurso Estatal por \$ 788,920; Federal \$ 1,853,396; Propios \$ 1,171,628 que hacen un total de \$ 3,813,944 pesos el cual representa un 11.98% del total del gasto.

Ayudas Sociales: Recursos Propios \$ 185,323 pesos; el cual representa un 0.58% del total del gasto.

Otros Gastos: Recurso Propios por \$ 1,849,395; el cual representa un 5.81% del total del gasto.

III) Notas al Estado de Variación en la Hacienda Pública

Patrimonio Neto al Final del Ejercicio 2022 es de \$ 36,437,470.

CONTABLE

014

La variación del Patrimonio de la Hacienda Pública/Patrimonio Contribuido, durante el ejercicio 2021 fue de \$ 56,057,800 y en el ejercicio 2022 de \$ 56,057,800, por lo cual no surge variación.

La variación del Patrimonio de la Hacienda Pública/Patrimonio Generado de ejercicios anteriores, durante el ejercicio 2021 fue de \$ -18,609,976 y en el ejercicio 2022 de \$ -20,100,973, por lo cual surge una variación por la cantidad de \$ -1,490,997.

La variación del Patrimonio de la Hacienda Pública/Patrimonio Generado del Ejercicio, durante el ejercicio 2021 fue de \$ -1,423,396 y en el ejercicio 2022 de \$ 480,643, por lo cual surge una variación por la cantidad de \$ 1,904,039

IV) Notas al Estado de Flujos de Efectivo

Efectivo y Equivalentes

El Estado de Flujos en Efectivo muestra el importe de la disponibilidad bancaria por \$ 3,163,300 pesos, el cual nos permite medir el flujo de efectivo de las actividades de gestión (origen).

Este apartado se encuentra desagregado de la siguiente manera:

- a. El análisis de los saldos inicial y final que figuran en la última parte del estado de flujo de efectivo en la cuenta de Efectivos y Equivalentes como se muestra en el primer cuadro; el efectivo en Bancos es por la cantidad de \$ 3,163,300 pesos; para el ejercicio 2020 y para el ejercicio 2019 \$ 4,266,456 pesos, dando como resultado una disminución en la variación en el flujo de Efectivo y Equivalentes por \$ -1,103,156.

Descripción	2022	2021
Efectivo	2,463,326	1,211,826
TOTAL DE EFECTIVO Y EQUIVALENTES	2,463,326	1,211,826

Descripción	2022	2021
Ahorro / Desahorro Antes de Rubros Extraordinarios	480,642	-1,423,396

CONTABLE

Descripción	2022	2021
Otros Gastos y Perdidas Extraordinarias	1,300,542	3,682,095
Incremento en Cuentas por Cobrar	1,037,619	1,036,247

V) Conciliación entre los Ingresos Presupuestarios y Contables, así como entre los Egresos Presupuestarios y los Gastos Contables

Universidad Politécnica Mesoamericana Conciliación entre los Ingresos Presupuestarios y Contables Correspondiente del 01 de enero al 31 de diciembre de 2022 (Cifras en pesos)	
1. Total de Ingresos Presupuestarios	31,828,910
2. Más Ingresos contables no presupuestarios	0
2.1. Ingresos Financieros	0
2.2. Incremento por Variación de Inventarios	0
2.3. Disminución del Exceso de Estimaciones por Pérdida o Deterioro u Obsolescencia	0
2.4. Disminución del Exceso de Provisiones	0
2.5. Otros Ingresos y Beneficios Varios	0
2.6. Otros Ingresos Contables no Presupuestarios	0
3. Menos ingresos presupuestarios no contables	68,216
3.1. Aprovechamientos Patrimoniales	0
3.2. Ingresos Derivados de Financiamientos	0
3.3. Otros Ingresos Presupuestarios No Contables	68,216
4. Total de Ingresos Contables	31,760,694

Universidad Politécnica Mesoamericana Conciliación entre los Egresos Presupuestarios y los Gastos Contables Correspondiente del 01 de enero al 31 de diciembre de 2022 (Cifras en pesos)	
1. Total de Egresos Presupuestarios	31,828,905

CONTABLE

2. Menos Egresos Presupuestarios No Contables	5,352,538
2.1. Materias Primas y Materiales de Producción y Comercialización	0
2.2. Materiales y Suministro	3,503,143
2.3. Mobiliario y Equipo de Administración	0
2.4. Mobiliario y Equipo Educativo y Recreativo	0
2.5. Equipo e Instrumental Médico y de Laboratorio	0
2.6. Vehículos y Equipo de transporte	1,849,395
2.7. Equipo de Defensa y Seguridad	0
2.8. Maquinaria, Otros Equipos y Herramientas	0
2.9. Activos Biológicos	0
2.10. Bienes Inmuebles	0
2.11. Activos Intangibles	0
2.12. Obra Pública en Bienes de Dominio Público	0
2.13. Obra Pública en Bienes Propios	0
2.14. Acciones y Participaciones de Capital	0
2.15. Compra de Títulos y Valores	0
2.16. Concesión de Préstamos	0
2.17. Inversiones en Fideicomisos, Mandatos y Otros Análogos	0
2.18. Provisiones para Contingencias y Otras Erogaciones Especiales	0
2.19. Amortización de la Deuda Pública	0
2.20. Adeudos de Ejercicios Fiscales Anteriores (ADEFAS)	0
2.21. Otros Egresos Presupuestarios No Contables	0
3. Más Gastos Contables No Presupuestarios	4,803,685
3.1 Estimaciones, Depreciaciones, Deterioros, Obsolescencia y Amortizaciones	1,300,542
3.2 Provisiones	0
3.3 Disminución de inventarios	0
3.4 Aumento por insuficiencia de estimaciones por pérdida o deterioro u obsolescencia	0
3.5 Aumento por insuficiencia de provisiones	0

CONTABLE

3.6 Otros Gastos	0
3.7 Otros Gastos Contables No Presupuestales	3,503,143
4. Total de Gastos Contables (4 = 1 - 2 + 3)	31,280,052

b) Notas de Memoria (Cuentas de Orden)

Valores

Al 31 de diciembre de 2022 la Universidad Politécnica Mesoamericana no cuenta con valores.

Emisión de Obligaciones

Al 31 de diciembre de 2022 la Universidad Politécnica Mesoamericana no cuenta con obligaciones.

Avales y garantías

Al 31 de diciembre de 2022 la Universidad Politécnica Mesoamericana no cuenta con avales y garantías.

Juicios

Al 31 de diciembre de 2022 la Universidad Politécnica Mesoamericana no cuenta con juicios.

Contratos para inversión mediante proyectos para prestación de servicios (PPS) y Similares

Al 31 de diciembre de 2022 la Universidad Politécnica Mesoamericana no cuenta con contratos para inversión mediante proyectos para prestación de servicios (PPS) y similares.

Bienes Concesionados o en Comodato

Al 31 de diciembre de 2022 la Universidad Politécnica Mesoamericana no cuenta con bienes concesionados o en comodato.

Cuentas de Orden Contables y Presupuestarias

CONTABLE

018



Cuentas de ingresos

Ley de Ingresos Estimada

Como parte de las cuentas de orden presupuestales y en base al Plan de Cuentas, el presupuesto de ingresos por la cantidad de \$31,828,910 el cual se constituye de la siguiente manera:

Presupuesto de ingresos 2022 por la cantidad de \$26,094,740 desglosado en los siguientes proyectos:

Los recursos propios se aplican en el rubro 7.3. Ingresos por Venta de Bienes y Servicios de Organismos Descentralizados, autorizado para el ejercicio 2022, la cantidad de \$ 2,947,058, el cual se modifico a la cantidad de 4,042,981 que fue lo que realmente se genero.

Dentro del apartado IX Transferencias, Subsidios y Otras ayudas, se forma de los importes autorizados del presupuesto de ingresos de los proyectos; PM011 Subsidio Estatal por la cantidad de \$11,573,580.00, el cual se amplio en el mes de diciembre por la cantidad de \$1,444,850; Y PM002 Subsidio Federal por la cantidad de \$11,573,580.00, el cual se amplio en el mes de diciembre por la cantidad de \$1,444,851.

Cuentas de ingresos

Ley de Egresos

Como parte de las cuentas de orden presupuestales y en base al Plan de Cuentas, el presupuesto de egresos por la cantidad de \$31,828,910 el cual se constituye de la siguiente manera:

CONTABLE

019

Presupuesto de ingresos 2022 por la cantidad de \$26,094,740 desglosado en los siguientes proyectos;

Los recursos propios se aplican en el rubro 7.3. Ingresos por Venta de Bienes y Servicios de Organismos Descentralizados, autorizado para el ejercicio 2022, la cantidad de \$ 2,947,058, el cual se modifico a la cantidad de 4,042,981 que fue lo que realmente se genero.

Dentro del apartado IX Transferencias, Subsidios y Otras ayudas, se forma de los importes autorizados del presupuesto de ingresos de los proyectos; PM011 Subsidio Estatal por la cantidad de \$11,573,580.00, el cual se amplio en el mes de diciembre por la cantidad de \$1,444,850; Y PM002 Subsidio Federal por la cantidad de \$11,573,580.00, el cual se amplio en el mes de diciembre por la cantidad de \$1,444,851.

c) Notas de Gestión Administrativa

1. Introducción

Los Estados Financieros de los entes públicos, proveen de información financiera a los principales usuarios de la misma, al Congreso y a los ciudadanos.

El objetivo del presente documento es la revelación del contexto y de los aspectos económicos-financieros más relevantes que influyeron en las decisiones del período, y que deberán ser considerados en la elaboración de los estados financieros para la mayor comprensión de los mismos y sus particularidades.

De esta manera, se informa y explica la respuesta del gobierno a las condiciones relacionadas con la información financiera de cada período de gestión; además, de exponer aquellas políticas que podrían afectar la toma de decisiones en períodos posteriores.

2. Panorama Económico y Financiero

Para su operatividad La Universidad Politécnica Mesoamericana recibe subsidios por parte del Gobierno Federal y Estatal, los cuales son proporcionados por la Secretaría de Finanzas del Gobierno del

CONTABLE

020

Estado en forma mensual. Asimismo se subsidia de los recursos propios que la misma genera, y para dar cumplimiento a la Ley General de Contabilidad Gubernamental, informa sobre la captación y correcto ejercicio de estos recursos.

3. Autorización e Historia

Con fecha 11 de octubre de 2011 Se crea la Universidad Politécnica Mesoamericana, como un organismo Público descentralizado del gobierno del estado de tabasco, con personalidad jurídica y patrimonio propio, sectorizado a la Secretaría de Educación para quedar de la siguiente manera, en el Acuerdo de Creación No 22479 Publicado en el Periódico Oficial del Gobierno del Estado No 6688C el 11 de octubre de 2006.

Principales cambios en su estructura; Se sigue manteniendo la misma estructura orgánica autorizada por la junta Directiva.

4. Organización y Objeto Social

a. Objeto Social. La UPM se crea con objeto de elevar la calidad de vida de la población, formar profesionistas de excelencia y con alto nivel de competitividad al contar con un modelo académico de vanguardia, congruente con las necesidades sociales y productivas locales, estatales y regionales, contribuyendo en forma importante para el impulso educativo y el desarrollo económico y social en la Entidad.

El factor fundamental para elevar nuestra calidad de vida lo constituye el sistema educativo. Por ello, elevar la escolaridad de la población, vincular la educación con los problemas de la sociedad y, muy especialmente, con los requerimientos de los sectores productivos, son tareas fundamentales para nuestro gobierno.

b. Principal actividad. Brindar servicios de educación superior sin fines de lucros.

c. Ejercicio Fiscal. Las actividades contables y presupuestales que se registran y se valoran en estos estados financieros y presupuestales corresponden al ejercicio fiscal 2021.

d. Régimen Jurídico. La UPM se encuentra constituida bajo el régimen de Personas morales con fines no lucrativos desde el 11 de octubre de 2006.

e. Consideraciones Fiscales del Ente: las obligaciones fiscales contraídas con el alta en la Secretaría de Hacienda.

f. Estructura organizacional básica

g. Fideicomisos, mandatos y análogos de los cuales es fideicomitente o fideicomisario.

5. Bases de Preparación de los Estados Financieros

CONTABLE

021

Para la elaboración de los estados financieros se ha observado La Ley de Contabilidad Gubernamental, la normatividad emitida por el Consejo Nacional de Armonización Contable y sus disposiciones legales. Normas de Información Financiera NIF, Postulados Básicos de Revelación Suficiente e Importancia Relativa y el Manual de Normas Presupuestarias para la Administración Pública del Gobierno del Estado de Tabasco del ejercicio 2014.

6. Políticas de Contabilidad Significativas

- a) Actualización: se tiene pendiente la actualización del valor de los activos, sin embargo se prevé utilizar los indicados por las Ley de Armonización Contable en el Registro y Valoración del Patrimonio.
- b) No se llevaron a cabo comisiones de personal en el extranjero sin embargo las tarifas aplicables a los viáticos nacionales fueron aplicadas según el Manual de Normas Presupuestarias.
- c) La Universidad Politécnica Mesoamericana al 31 de diciembre de 2021 no tiene Inversiones en Compañías Subsidiarias.
- d) El sistema y método de valuación del inventario de materiales de consumo es primeras entradas primeras salidas, nada se lleva a cabo con fines de producción.
- e) Beneficios a empleados: Se compromete el 100% de los sueldos y salarios, y prestaciones para garantizar el pago del mismo, ante cualquier eventualidad.
- f) La Universidad Politécnica Mesoamericana al 31 de diciembre de 2021 no tiene Provisiones y/o Reservas.
- g) Se llevó a cabo el análisis de saldos.
- h) Se hicieron reclasificaciones de egresos
- i) Actualmente no se tiene saldo de anticipo a proveedores.

7. Posición en Moneda Extranjera y Protección por Riesgo Cambiario

La Universidad Politécnica Mesoamericana al 31 de diciembre de 2022 no tiene Activos en Moneda Extranjera, Pasivos en Moneda Extranjera, Posición en Moneda extranjera, Tipo de Cambio y/o Equivalente en Moneda Nacional

8. Reporte Analítico del Activo

Vida útil o porcentaje de depreciación, deterioro o armonización utilizados en los diferentes tipos de activos:

CONTABLE

022

El método de depreciación que se utiliza para los diferentes tipos de activos es el de línea recta. Los porcentajes de depreciación anual son de acuerdo a los rubros los siguientes:

Edificios 5%

Maquinaria 10%

Vehículos 20%

Equipo de Cómputo 30%

La UPM como persona moral con fines no lucrativos no genera ingresos capitalizados por gastos de inversión, sin embargo, el beneficio se transforma en mejoras a los servicios de educación con la compra de activos fijos para fortalecer los laboratorios, y el desarrollo de las áreas administrativas y docentes.

La Universidad Politécnica Mesoamericana al 31 de diciembre de 2022 no tiene tipo de cambio o tipo de interés de las inversiones financieras.

La Universidad Politécnica Mesoamericana al 31 de diciembre de 2022 no tiene Valor activado en el ejercicio de los bienes construidos por la entidad.

Otras circunstancias de carácter significativo que afecten al activo. La UPM se encuentra en proceso de litigios por demandas laborales las cuales se están llevando a cabo los procesos jurídicos pertinentes en la junta de conciliación arbitraje, buscando siempre la mejor alternativa para la institución.

Desmantelamiento de Activos, procedimiento, implicaciones, efectos contables. No se tienen valorizados desmantelamiento de activos.

Administración de activos: Las operaciones financieras se llevan a cabo con las bases de los principios del decreto de austeridad y optimización de los recursos.

9. Fideicomisos, Mandatos y Análogos

La Universidad Politécnica Mesoamericana al 31 de diciembre de 2022 no tiene convenios de fideicomisos.

10. Reporte de la Recaudación

CONTABLE

023

Análisis del comportamiento de la recaudación: Los recursos de ministración y los propios recaudados para el ejercicio 2022 se han recaudado en su totalidad.

11. Información sobre la Deuda y el Reporte Analítico de la Deuda

Durante el presente ejercicio no se tiene nada que manifestar en relación a la deuda ya que la universidad no ha contraído nada al respecto.

12. Calificaciones Otorgadas

Al 31 de diciembre de 2022, la Universidad Politécnica Mesoamericana, no tiene Calificaciones Otorgadas.

13. Proceso de Mejora

Principales Políticas de control interno. Manejo del presupuesto utilizando la matriz del marco lógico, aplicación y ejercicio de los recursos en base al decreto de austeridad del Gobierno del Estado.

Medidas de desempeño financiero, metas y alcance. Ofrecer servicios de calidad. Para el ejercicio 2014 se practicó una evaluación para la recertificación en la norma ISO 9001 2008, lo que garantiza que los programas académicos cuenten con las acreditaciones evaluadas de acuerdo a las normas internacionales.

14. Información por Segmentos

La universidad beneficia a 566 alumnos de la región de mesoamericana del País.

15. Eventos Posteriores al Cierre

La Universidad Politécnica Mesoamericana al 31 de diciembre de 2022 no tiene Eventos Posteriores al Cierre.

16. Partes Relacionadas

Se manifiesta que no existen partes relacionadas que pudieran ejercer influencia significativa sobre la toma de decisiones financieras y operativas.

17. Responsabilidad Sobre la Presentación Razonable de la Información Contable

CONTABLE

024

Bajo protesta de decir verdad declaramos que los Estados Financieros y sus notas son razonablemente correctos y son responsabilidad del emisor.

Bajo protesta de decir verdad declaramos que los Estados Financieros y sus Notas son razonablemente correctos y son responsabilidad del emisor

M. EN C. ERNESTO CASTILLO DOMINGUEZ
RECTOR

MTRA. ELIZABETH MORALES AGUIRRE
ENC. DEL DPCHO DE LA SECRETARIA DE ADMON. Y FINANZAS

CONTABLE

025



Cuenta Pública 2022
Estado Analítico de Ingresos
Del 1 de enero al 31 de diciembre de 2022

Rubro de Ingresos	Ingreso					
	Estimado 1	Ampliaciones y Reducciones 2	Modificado 3 = 1 + 2	Devengado 4	Recaudado 5	Diferencia 6 = 5 - 1
Impuestos	0	0	0	0	0	0
Costas y Aportaciones de Seguridad Social	0	0	0	0	0	0
Contribuciones de Mejoras	0	0	0	0	0	0
Derechos	0	0	0	0	0	0
Productos	0	0	0	0	0	0
Aprovechamientos	0	0	0	0	0	0
Ingresos por Venta de Bienes, Prestación de Servicios y Otros Ingresos	2,947,058	1,095,923	4,042,981	4,043,518	4,043,518	1,096,460
Participaciones, Aportaciones, Convenios, Incentivos Derivados de la Colaboración Fiscal y Fondos Distintos de Aportaciones	23,147,160	4,638,247	27,785,407	27,785,392	27,785,392	4,638,232
Transferencias, Asignaciones, Subsidios y Subvenciones, y Pensiones y Jubilaciones	0	0	0	0	0	0
Ingresos Derivados de Financiamientos	0	0	0	0	0	0
TOTAL	26,094,218	5,734,170	31,828,388	31,828,910	31,828,910	5,734,692
				Ingresos excedentes		

Estado Analítico de Ingresos Por Fuente de Financiamiento

Estado Analítico de Ingresos Por Fuente de Financiamiento	Ingreso					
	Estimado 1	Ampliaciones y Reducciones 2	Modificado 3 = 1 + 2	Devengado 4	Recaudado 5	Diferencia 6 = 5 - 1
Ingresos del Poder Ejecutivo Federal o Estatal y de los Municipios	23,147,160	4,638,247	27,785,407	27,785,392	27,785,392	4,638,232
Impuestos	0	0	0	0	0	0
Costas y Aportaciones de Seguridad Social	0	0	0	0	0	0
Contribuciones de Mejoras	0	0	0	0	0	0
Derechos	0	0	0	0	0	0
Productos[1]	0	0	0	0	0	0
Aprovechamientos[2]	0	0	0	0	0	0
Participaciones, Aportaciones, Convenios, Incentivos Derivados de la Colaboración Fiscal y Fondos Distintos de Aportaciones	23,147,160	4,638,247	27,785,407	27,785,392	27,785,392	4,638,232
Transferencias, Asignaciones, Subsidios y Subvenciones, y Pensiones y Jubilaciones	0	0	0	0	0	0
Ingresos de los Entes Públicos de los Poderes Legislativo y Judicial, de los Órganos Autónomos y del Sector Paraestatal o Paramunicipal, así como de las Empresas Productivas del Estado	2,947,058	1,095,923	4,042,981	4,043,518	4,043,518	1,096,460
Costas y Aportaciones de Seguridad Social	0	0	0	0	0	0
Productos[1]	0	0	0	0	0	0
Ingresos por Venta de Bienes, Prestación de Servicios y Otros Ingresos[3]	2,947,058	1,095,923	4,042,981	4,043,518	4,043,518	1,096,460
Transferencias, Asignaciones, Subsidios y Subvenciones, y Pensiones y Jubilaciones	0	0	0	0	0	0
Ingresos Derivados de Financiamientos	0	0	0	0	0	0
Ingresos Derivados de Financiamientos	0	0	0	0	0	0
TOTAL	26,094,218	5,734,170	31,828,388	31,828,910	31,828,910	5,734,692
				Ingresos excedentes		

[1] Incluye intereses que generan las cuentas bancarias de los entes públicos en productos.

[2] Incluye donativos en efectivo del Poder Ejecutivo, entre otros aprovechamientos.

[3] Se refiere a los ingresos propios obtenidos por los Poderes Legislativo y Judicial, los Órganos Autónomos y las entidades de la administración pública paraestatal y paramunicipal, por sus actividades diversas no inherentes a su operación que generan recursos y que no sean ingresos por venta de bienes o prestación de servicios, tales como donativos en efectivo, entre otros.

Cuenta Pública 2022						
Estado Analítico del Ejercicio del Presupuesto de Egresos						
Clasificación por Objeto del Gasto (Capítulo y Concepto)						
Del 1 de enero al 31 de diciembre de 2022						
Concepto	Egresos					
	Aprobado	Ampliaciones / (Reducciones)	Modificado	Devengado	Pagado	Subejercicio
	1	2	3 = 1 + 2	4	5	6 = 3 - 4
Servicios Personales	20,746,664	1,730,436	22,477,100	22,477,100	22,477,100	0
Remuneraciones al Personal de Carácter Permanente	10,697,902	-23,978	10,673,924	10,673,924	10,673,924	0
Remuneraciones al Personal de Carácter Transitorio	1,682,542	-390,312	1,092,230	1,092,230	1,092,230	0
Remuneraciones Adicionales y Especiales	3,040,584	-457,632	2,582,952	2,582,952	2,582,952	0
Seguridad Social	2,640,000	85,111	2,725,111	2,725,111	2,725,111	0
Otras Prestaciones Sociales y Económicas	2,535,636	933,204	3,468,840	3,468,840	3,468,840	0
Previsiones	0	0	0	0	0	0
Pago de Estímulos a Servidores Públicos	350,000	1,584,043	1,934,043	1,934,043	1,934,043	0
Materiales y Suministros	1,557,819	1,945,324	3,503,143	3,503,143	3,503,143	0
Materiales de Administración, Emisión de Documentos y Artículos Oficiales	555,000	319,635	874,635	874,635	874,635	0
Alimentos y Utensilios	0	49,767	49,767	49,767	49,767	0
Materias Primas y Materiales de Producción y Comercialización	0	0	0	0	0	0
Materiales y Artículos de Construcción y de Reparación	300,000	193,866	493,866	493,866	493,866	0
Productos Químicos, Farmacéuticos y de Laboratorio	0	30,624	30,624	30,624	30,624	0
Combustibles, Lubrificantes y Aditivos	0	1,090,043	1,090,043	1,090,043	1,090,043	0
Vestuario, Blancos, Prendas de Protección y Artículos Deportivos	150,013	9,654	159,667	159,667	159,667	0
Materiales y Suministros para Seguridad	0	0	0	0	0	0
Herramientas, Refacciones y Accesorios Menores	552,806	251,735	804,541	804,541	804,541	0
Servicios Generales	3,190,257	623,687	3,813,944	3,813,944	3,813,944	0
Servicios Básicos	681,576	402,211	1,083,787	1,083,787	1,083,787	0
Servicios de Arrendamiento	250,000	168,787	418,787	418,787	418,787	0
Servicios Profesionales, Científicos, Técnicos y Otros Servicios	1,283,703	-783,741	499,962	499,962	499,962	0
Servicios Financieros, Bancarios y Comerciales	121,000	150,950	271,950	271,950	271,950	0
Servicios de Instalación, Reparación, Mantenimiento y Conservación	143,592	458,968	602,560	602,560	602,560	0
Servicios de Comunicación Social y Publicidad	137,156	7,844	145,000	145,000	145,000	0
Servicios de Traslado y Viáticos	210,397	-72,560	137,837	137,837	137,837	0
Servicios Oficiales	0	256,253	256,253	256,253	256,253	0
Otros Servicios Generales	362,833	34,975	397,808	397,808	397,808	0
Transferencias, Asignaciones, Subsidios y Otras Ayudas	600,000	-414,677	185,323	185,323	185,323	0
Transferencias Internas y Asignaciones al Sector Público	0	0	0	0	0	0
Transferencias al Resto del Sector Público	0	0	0	0	0	0
Subsidios y Subvenciones	0	15,000	15,000	15,000	15,000	0
Ayudas Sociales	600,000	-429,677	170,323	170,323	170,323	0
Pensiones y Jubilaciones	0	0	0	0	0	0
Transferencias a Fideicomisos, Mandatos y Otros Análogos	0	0	0	0	0	0

Cuenta Pública 2022						
Estado Analítico del Ejercicio del Presupuesto de Egresos						
Clasificación por Objeto del Gasto (Capítulo y Concepto)						
Del 1 de enero al 31 de diciembre de 2022						
Concepto	Egresos					
	Aprobado 1	Ampliaciones / (Reducciones) 2	Modificado 3 = 1 + 2	Devengado 4	Pagado 5	Subejercicio 6 = 3 - 4
Transferencias a la Seguridad Social	0	0	0	0	0	0
Donativos	0	0	0	0	0	0
Transferencias al Exterior	0	0	0	0	0	0
Bienes Muebles, Inmuebles e Intangibles	0	0	0	0	0	0
Mobiliario y Equipo de Administración	0	1,849,400	1,849,400	1,849,395	1,849,395	5
Mobiliario y Equipo Educativo y Recreativo	0	0	0	0	0	0
Equipo e Instrumental Médico y de Laboratorio	0	0	0	0	0	0
Vehículos y Equipo de Transporte	0	0	0	0	0	0
Equipo de Defensa y Seguridad	0	1,849,400	1,849,400	1,849,395	1,849,395	5
Maquinaria, Otros Equipos y Herramientas	0	0	0	0	0	0
Activos Biológicos	0	0	0	0	0	0
Bienes Inmuebles	0	0	0	0	0	0
Activos Intangibles	0	0	0	0	0	0
Inversión Pública	0	0	0	0	0	0
Obra Pública en Bienes de Dominio Público	0	0	0	0	0	0
Obra Pública en Bienes Propios	0	0	0	0	0	0
Proyectos Productivos y Acciones de Fomento	0	0	0	0	0	0
Inversiones Financieras y Otras Provisiones	0	0	0	0	0	0
Inversiones para el Fomento de Actividades Productivas	0	0	0	0	0	0
Acciones y Participaciones de Capital	0	0	0	0	0	0
Compra de Títulos y Valores	0	0	0	0	0	0
Concesión de Préstamos	0	0	0	0	0	0
Inversiones en Fideicomisos, Mandatos y Otros Análogos	0	0	0	0	0	0
Otras Inversiones Financieras	0	0	0	0	0	0
Provisiones para Contingencias y Otras Erogaciones Especiales	0	0	0	0	0	0
Participaciones y Aportaciones	0	0	0	0	0	0
Participaciones	0	0	0	0	0	0
Aportaciones	0	0	0	0	0	0
Convenios	0	0	0	0	0	0
Deuda Pública	0	0	0	0	0	0
Amortización de la Deuda Pública	0	0	0	0	0	0
Intereses de la Deuda Pública	0	0	0	0	0	0
Comisiones de la Deuda Pública	0	0	0	0	0	0
Gastos de la Deuda Pública	0	0	0	0	0	0
Costos por Coberturas	0	0	0	0	0	0

PRESUPUESTARIA

Cuenta Pública 2022
Estado Analítico del Ejercicio del Presupuesto de Egresos
Clasificación por Objeto del Gasto (Capítulo y Concepto)
Del 1 de enero al 31 de diciembre de 2022

Concepto	Egresos						
	Aprobado 1	Ampliaciones / (Reducciones) 2	Modificado 3 = 1 + 2	Devengado 4	Pagado 5	Subejercicio 6 = 3 - 4	
Apoyos Financieros Adeudos de Ejercicios Fiscales Anteriores (ADEFAS)	0	0	0	0	0	0	0
Total del Gasto	26,094,740	5,734,170	31,828,910	31,828,905	31,828,905		5

PRESUPUESTARIA



Cuenta Pública 2022
Estado Analítico del Ejercicio del Presupuesto de Egresos
Clasificación Administrativa
Del 1 de enero al 31 de diciembre de 2022

Concepto	Egresos					
	Aprobado 1	Ampliaciones / Reducciones 2	Modificado 3 = 1 + 2	Devengado 4	Pagado 5	Subejercicio 6 = 3 - 4
Entidades Paraestatales y Fideicomisos No Empresariales y No Financieros	26,094,740	5,734,170	31,828,910	31,828,905	31,828,905	5
Instituciones Públicas de la Seguridad Social	0	0	0	0	0	0
Entidades Paraestatales Empresariales No Financieras con Participación Estatal Mayoritaria	0	0	0	0	0	0
Fideicomisos Empresariales No Financieros con Participación Estatal Mayoritaria	0	0	0	0	0	0
Entidades Paraestatales Empresariales Financieras Monetarias con Participación Estatal Mayoritaria	0	0	0	0	0	0
Entidades Paraestatales Empresariales Financieras No Monetarias con Participación Estatal Mayoritaria	0	0	0	0	0	0
Fideicomisos Financieros Públicos con Participación Estatal Mayoritaria	0	0	0	0	0	0
Total del Gasto	26,094,740	5,734,170	31,828,910	31,828,905	31,828,905	5

PRESUPUESTARIA

030

Cuenta Pública 2022
Estado Analítico del Ejercicio del Presupuesto de Egresos
Clasificación Administrativa
Del 1 de enero al 31 de diciembre de 2022

Concepto	Egresos					
	Aprobado 1	Ampliaciones / Reducciones 2	Modificado 3 = 1 + 2	Devengado 4	Pagado 5	Subejercicio 6 = 3 - 4
Dependencia o Unidad Administrativa 1	26,094,740	5,734,170	31,828,910	31,828,905	31,828,905	5
Total del Gasto	26,094,740	5,734,170	31,828,910	31,828,905	31,828,905	5

PRESUPUESTARIA




Cuenta Pública 2022
 Estado Analítico del Ejercicio del Presupuesto de Egresos
 Clasificación Administrativa
 Del 1 de enero al 31 de diciembre de 2022

Concepto	Egresos					
	Aprobado 1	Ampliaciones y Reducciones 2	Modificado 3 = 1 + 2	Devengado 4	Pagado 5	Subejercicio 6 = 3 - 4
Poder Ejecutivo	0	0	0	0	0	0
Poder Legislativo	0	0	0	0	0	0
Poder Judicial	0	0	0	0	0	0
Órganos Autónomos	0	0	0	0	0	0
Total del Gasto	0	0	0	0	0	0

PRESUPUESTARIA



032



Cuenta Pública 2022
Estado Analítico del Ejercicio del Presupuesto de Egresos
Clasificación Funcional (Finalidad y Función)
Del 1 de enero al 31 de diciembre de 2022

Concepto	Egresos					
	Aprobado 1	Ampliaciones / Reducciones 2	Modificado 3 = 1 + 2	Devengado 4	Pagado 5	Subejercicio 6 = 3 - 4
Gobierno	0	0	0	0	0	0
Legislación	0	0	0	0	0	0
Justicia	0	0	0	0	0	0
Coordinación de la Política de Gobierno	0	0	0	0	0	0
Relaciones Exteriores	0	0	0	0	0	0
Asuntos Financieros y Hacendarios	0	0	0	0	0	0
Seguridad Nacional	0	0	0	0	0	0
Asuntos de Orden Público y de Seguridad Interior	0	0	0	0	0	0
Otros Servicios Generales	0	0	0	0	0	0
Desarrollo Social	0	0	0	0	0	0
Protección Ambiental	26,094,740	5,734,170	31,828,910	31,828,905	31,828,905	5
Vivienda y Servicios a la Comunidad	0	0	0	0	0	0
Salud	0	0	0	0	0	0
Recreación, Cultura y Otras Manifestaciones Sociales	0	0	0	0	0	0
Educación	0	0	0	0	0	0
Protección Social	26,094,740	5,734,170	31,828,910	31,828,905	31,828,905	5
Otros Asuntos Sociales	0	0	0	0	0	0
Desarrollo Económico	0	0	0	0	0	0
Asuntos Económicos, Comerciales y laborales en General	0	0	0	0	0	0
Agropecuaria, Silvicultura, Pesca y Caza	0	0	0	0	0	0
Combustibles y Energía	0	0	0	0	0	0
Minería, Manufacturas y Construcción	0	0	0	0	0	0
Transporte	0	0	0	0	0	0
Comunicaciones	0	0	0	0	0	0
Turismo	0	0	0	0	0	0
Ciencia, Tecnología e Innovación	0	0	0	0	0	0
Otras Industrias y Otros Asuntos Económicos	0	0	0	0	0	0
Otras no Clasificadas en Funciones Anteriores	0	0	0	0	0	0
Transacciones de la Deuda Pública / Costo Financiero de la Deuda	0	0	0	0	0	0
Transferencias, Participaciones y Aportaciones entre Diferentes Niveles	0	0	0	0	0	0
y Órdenes de Gobierno	0	0	0	0	0	0
Saneamiento del Sistema Financiero	0	0	0	0	0	0
Adeudos de Ejercicios Fiscales Anteriores	0	0	0	0	0	0
Total del Gasto	26,094,740	5,734,170	31,828,910	31,828,905	31,828,905	5

PRESUPUESTARIA

Cuenta Pública 2022
 Estado Analítico del Ejercicio del Presupuesto de Egresos
 Clasificación Económica (por tipo de Gasto)
 Del 1 de enero al 31 de diciembre de 2022

Concepto	Egresos					
	Aprobado 1	Ampliaciones / Reducciones 2	Modificado 3 = 1 + 2	Devengado 4	Pagado 5	Subejercicio 6 = 3 - 4
Gasto Corriente						
Gasto de Capital	26,094,740	3,884,770	29,979,510	29,979,510	29,979,510	0
Amortización de la Deuda y Disminución de Pasivos	0	1,849,400	1,849,400	1,849,395	1,849,395	5
Pensiones y Jubilaciones	0	0	0	0	0	0
Participaciones	0	0	0	0	0	0
Total del Gasto	26,094,740	5,734,170	31,828,910	31,828,905	31,828,905	5

PRESUPUESTARIA



034



Cuenta Pública 2022 Endeudamiento Neto Del 1 de enero al 31 de diciembre de 2022			
Identificación de Crédito o Instrumento	Contratación/Colocación A	Amortización B	Endeudamiento Neto C = A - B
Créditos Bancarios			
Al 31 de Diciembre 2022, La Universidad Politécnica Mesoamericana, no tiene Endeudamiento Neto.	0	0	0
Total Créditos Bancarios	0	0	0
Otros instrumentos de Deuda			
Al 31 de Diciembre 2022, La Universidad Politécnica Mesoamericana, no tiene Endeudamiento Neto.	0	0	0
Total Otros Instrumentos de Deuda	0	0	0
TOTAL	0	0	0




Cuenta Pública 2022 Intereses de la Deuda Del 1 de enero al 31 de diciembre de 2022		
Identificación de Crédito o Instrumento	Devengado	Pagado
Créditos Bancarios		
Al 31 de Diciembre 2022. La Universidad Politécnica Mesoamericana, no tiene Intereses de la Deuda.	0	0
Total de Intereses de Créditos Bancarios	0	0
Otros Instrumentos de Deuda		
Al 31 de Diciembre 2022. La Universidad Politécnica Mesoamericana, no tiene Intereses de la Deuda.	0	0
Total de Intereses de Otros Instrumentos de Deuda	0	0
TOTAL	0	0

PRESUPUESTARIA



036



Cuenta Pública 2022
Indicadores de Postura Fiscal
Del 1 de enero al 31 de diciembre de 2022

Concepto	Estimado	Devengado	Pagado ³
I. Ingresos Presupuestarios (I = 1 + 2)			
1. Ingresos del Gobierno de la Entidad Federativa ¹	26,094,218	31,828,910	31,828,910
2. Ingresos del Sector Paraestatal ¹	0	0	0
II. Egresos Presupuestarios (II = 3 + 4)	26,094,218	31,828,910	31,828,910
3. Egresos del Gobierno de la Entidad Federativa ²	26,094,740	31,828,905	31,828,905
4. Egresos del Sector Paraestatal ²	0	0	0
III. Balance Presupuestario (Superávit o Déficit) (III = I - II)	26,094,740	31,828,905	31,828,905
	-522	5	5

Concepto	Estimado	Devengado	Pagado ³
III. Balance Presupuestario (Superávit o Déficit)	-522	5	5
IV. Intereses, Comisiones y Gastos de la Deuda	0	0	0
V. Balance Primario (Superávit o Déficit) (V = III - IV)	-522	5	5

Concepto	Estimado	Devengado	Pagado ³
A. Financiamiento	0	0	0
B. Amortización de la Deuda	0	0	0
C. Endeudamiento ó Desendeudamiento (C = A - B)	0	0	0

- ¹ Los Ingresos que se presentan son los ingresos presupuestario totales sin incluir los ingresos por financiamientos. Los Ingresos del Gobierno de la Entidad Federativa corresponden a los del Poder Ejecutivo, Legislativo Judicial y Autónomos
- ² Los egresos que se presentan son los egresos presupuestarios totales sin incluir los egresos por amortización. Los egresos del Gobierno de la Entidad Federativa corresponden a los del Poder Ejecutivo, Legislativo, Judicial y Órganos Autónomos
- ³ Para Ingresos se reportan los ingresos recaudados; para egresos se reportan los egresos pagados

Cuenta Pública 2022
Gasto por Categoría Programática
Del 1 de enero al 31 de diciembre de 2022

Concepto	Egresos					
	Aprobado 1	Ampliaciones / Reducciones 2	Modificado 3 = 1 + 2	Devengado 4	Pagado 5	Subejercicio 6 = 3 - 4
Programas						
Subsidios: Sectores Social y Privado o Entidades Federativas y Municipios	26,094,740	5,734,170	31,828,910	31,828,905	31,828,905	5
Sujetos a Reglas de Operación	26,094,740	5,734,170	31,828,910	31,828,905	31,828,905	5
Otros Subsidios	0	0	0	0	0	5
Desempeño de las Funciones	26,094,740	5,734,170	31,828,910	31,828,905	31,828,905	5
Prestación de Servicios Públicos	0	0	0	0	0	5
Provisión de Bienes Públicos	0	0	0	0	0	0
Planeación, Seguimiento y Evaluación de Políticas Públicas	0	0	0	0	0	0
Promoción y Fomento	0	0	0	0	0	0
Regulación y Supervisión	0	0	0	0	0	0
Funciones de las Fuerzas Armadas (Únicamente Gobierno Federal)	0	0	0	0	0	0
Específicos	0	0	0	0	0	0
Proyectos de Inversión	0	0	0	0	0	0
Administrativos y de Apoyo	0	0	0	0	0	0
Apoyo al Proceso Presupuestario y para Mejorar la Eficiencia Institucional	0	0	0	0	0	0
Apoyo a la Función Pública y al Mejoramiento de la Gestión	0	0	0	0	0	0
Operaciones Ajenas	0	0	0	0	0	0
Compromisos	0	0	0	0	0	0
Obligaciones de Cumplimiento de Resolución Jurisdiccional	0	0	0	0	0	0
Desastres Naturales	0	0	0	0	0	0
Obligaciones	0	0	0	0	0	0
Pensiones y Jubilaciones	0	0	0	0	0	0
Aportaciones a la Seguridad Social	0	0	0	0	0	0
Aportaciones a Fondos de Estabilización	0	0	0	0	0	0
Aportaciones a Fondos de Inversión y Reestructura de Pensiones	0	0	0	0	0	0
Programas de Gastos Federalizado (Gobierno Federal)	0	0	0	0	0	0
Gasto Federalizado	0	0	0	0	0	0
Participaciones a Entidades Federativas y Municipios	0	0	0	0	0	0
Costo Financiero, Deuda o Apoyos a Deudores y Ahorradores de la Banca	0	0	0	0	0	0
Adeudos de Ejercicios Fiscales Anteriores	0	0	0	0	0	0
Total del Gasto	26,094,740	5,734,170	31,828,910	31,828,905	31,828,905	5

PROGRAMÁTICA

PROGRAMAS Y PROYECTOS DE INVERSIÓN

Al 31 de diciembre del 2022, la Universidad Politécnica Mesoamericana no tiene Programas y Proyectos de Inversión.



PROGRAMÁTICA
039



INDICADORES DE RESULTADOS

Durante el año 2022 la Universidad Politécnica Mesoamericana midió sus resultados mediante los indicadores que a continuación se mencionan:

- Índice de Variación de eficiencia terminal
- Tasa de Egreso
- Índice de Cobertura de Tutorías
- Porcentaje de profesores que en el área de estudios de los planes y programas ofertados
- Porcentaje de Programas Revisados
- Índice de servicios que oferta la Universidad
- Índice de alumnos en actividades culturales, deportivas y comunitarias
- Porcentaje de profesores actualizados en su formación disciplinar o docente.
- porcentaje satisfechos con el de tutorías.
- Índice de seguimiento de egresados

Cuenta Pública 2022
Estado de Situación Financiera Detallado - LDF
Al 31 de diciembre de 2021 y al 31 de diciembre de 2022
(PESOS)

Concepto	31 de diciembre 2022	31 de diciembre 2021	Concepto	31 de diciembre 2022	31 de diciembre 2021
ACTIVO			PASIVO		
Activo Circulante			Pasivo Circulante		
a. Efectivo y Equivalentes (a=a1+a2+a3+a4+a5+a6+a7)	2,663,326	1,211,826	a. Cuentas por Pagar a Corto Plazo (a=a1+a2+a3+a4+a5+a6+a7+a8+a9)	776,506	0
a1) Efectivo	2,663,326	1,211,826	a1) Servicios Personales por Pagar a Corto Plazo	0	0
a2) Bancos/Tesorería	0	0	a2) Proveedores por Pagar a Corto Plazo	776,506	0
a3) Bancos/Depositos y Otros	0	0	a3) Centralistas por Otras Públicas por Pagar a Corto Plazo	0	0
a4) Inversiones Temporales (Hasta 3 meses)	0	0	a4) Participaciones y Apertaciones por Pagar a Corto Plazo	0	0
a5) Fondos con Afectación Específica	0	0	a5) Transferencias Otorgadas por Pagar a Corto Plazo	0	0
a6) Depósitos de Fondos de Terceros en Garantía y/o Administración	0	0	a6) Intereses, Comisiones y Otros Gastos de la Deuda Pública por Pagar a Corto Plazo	0	0
a7) Otros Efectivos y Equivalentes	0	0	a7) Retenciones y Contribuciones por Pagar a Corto Plazo	0	0
b. Derechos a Recibir Efectivo o Equivalentes (b=b1+b2+b3+b4+b5+b6+b7)	2,649,757	2,830,779	a8) Devoluciones de la Ley de Ingresos por Pagar a Corto Plazo	0	0
b1) Inversiones Financieras de Corto Plazo	0	0	a9) Otras Cuentas por Pagar a Corto Plazo	0	0
b2) Cuentas por Cobrar a Corto Plazo	1,807,619	1,807,432	b. Documentos por Pagar a Corto Plazo (b=b1+b2+b3)	0	0
b3) Dineros Diversos por Cobrar a Corto Plazo	-70,668	110,540	b1) Documentos Comerciales por Pagar a Corto Plazo	0	0
b4) Ingresos por Recuperar a Corto Plazo	1,882,886	1,882,886	b2) Documentos con Centralistas por Otras Públicas por Pagar a Corto Plazo	0	0
b5) Deudas por Anticipos de la Tesorería a Corto Plazo	0	0	b3) Otros Documentos por Pagar a Corto Plazo	0	0
b6) Prestamos Otorgados a Corto Plazo	0	0	c. Percepción a Corto Plazo de la Deuda Pública a Largo Plazo (c=c1+c2)	0	0
b7) Otros Derechos a Recibir Efectivo o Equivalentes a Corto Plazo	0	0	c1) Percepción a Corto Plazo de la Deuda Pública	0	0
c. Derechos a Recibir Bienes o Servicios (c=c1+c2+c3+c4+c5)	0	0	c2) Percepción a Corto Plazo de Arrendamiento Financiero	0	0
c1) Anticipos a Proveedores por Adquisición de Bienes y Prestación de Servicios a Corto Plazo	0	0	d. Títulos y Valores a Corto Plazo	0	0
c2) Anticipos a Proveedores por Adquisición de Bienes Inmuebles y Muebles a Corto Plazo	0	0	e. Pasivos Diferidos a Corto Plazo (e=e1+e2+e3)	0	0
c3) Anticipos a Proveedores por Adquisición de Bienes Intangibles a Corto Plazo	0	0	e1) Ingresos Cobrados por Adelantado a Corto Plazo	0	0
c4) Anticipos a Centralistas por Otras Públicas a Corto Plazo	0	0	e2) Intereses Cobrados por Adelantado a Corto Plazo	0	0
c5) Otros Derechos a Recibir Bienes o Servicios a Corto Plazo	0	0	e3) Otros Pasivos Diferidos a Corto Plazo	0	0
d. Inventarios (d=d1+d2+d3+d4+d5)	0	0	f. Fondos y Bienes de Terceros en Garantía y/o Administración a Corto Plazo	0	0
d1) Inventario de Mercancías para Venta	0	0	f1) Fondos en Garantía a Corto Plazo	0	0
d2) Inventario de Mercancías Terminadas	0	0	f2) Fondos en Administración a Corto Plazo	0	0
d3) Inventario de Mercancías en Proceso de Elaboración	0	0	f3) Fondos Contingentes a Corto Plazo	0	0
d4) Inventario de Materias Primas, Materiales y Suministros para Producción	0	0	f4) Fondos de Fideicomisos, Mandatos y Contratos Anticipos a Corto Plazo	0	0
d5) Bienes en Tránsito	0	0	f5) Otros Fondos de Terceros en Garantía y/o Administración a Corto Plazo	0	0
e. Almacenes	0	0	f6) Valores y Bienes en Garantía a Corto Plazo	0	0
f. Estimación por Pérdida o Deterioro de Activos Circulantes (f=f1+f2)	0	0	g. Provisiones a Corto Plazo (g=g1+g2+g3)	-27,690	-5,739
f1) Estimación para Cuentas Incobrables por Derechos a Recibir Efectivo o Equivalentes	0	0	g1) Provisión para Demandas y Juicios a Corto Plazo	0	0
f2) Estimación por Deterioro de Inventarios	0	0	g2) Provisión para Contingencias a Corto Plazo	0	0
g. Otros Activos Circulantes (g=g1+g2+g3+g4)	490,726	490,726	g3) Otras Provisiones a Corto Plazo	-27,690	-5,739
g1) Valores en Garantía	490,726	490,726	h. Otros Pasivos a Corto Plazo (h=h1+h2+h3)	1,168,383	736,639
g2) Bienes en Garantía (excluye depósitos de fondos)	0	0	h1) Ingresos por Clasificar	0	0
g3) Bienes Derivados de Embargos, Decretos, Acaparamientos y Barrios en parte	0	0	h2) Recaudación por Participar	0	0
g4) Adquisición con Fondos de Terceros	0	0	h3) Otros Pasivos Circulantes	1,168,383	736,639
II. Total de Activos Circulantes (II=a+b+c+d+e+f+g)	5,603,989	4,533,330	IIA. Total de Pasivos Circulantes (IIA=a+b+c+d+e+f+g+h)	1,937,199	730,909
Activo No Circulante			Pasivo No Circulantes		
a. Inversiones Financieras a Largo Plazo	0	0	a. Cuentas por Pagar a Largo Plazo	0	0
b. Derechos a Recibir Efectivo o Equivalentes a Largo Plazo	0	0	b. Documentos por Pagar a Largo Plazo	0	0
c. Bienes Inmuebles, Infraestructura y Construcciones en Proceso	47,533,696	47,533,696	c. Deuda Pública a Largo Plazo	0	0
d. Bienes Muebles	22,158,786	25,349,390	d. Pasivos Diferidos a Largo Plazo	0	0
e. Activos Intangibles	486,742	486,742	e. Fondos y Bienes de Terceros en Garantía y/o Administración a Largo Plazo	0	0
f. Depreciación, Deterioro y Amortización Acumulada de Bienes	-42,446,366	-41,145,821	f. Provisiones a Largo Plazo	0	0
g. Activos Diferidos	0	0	IIIB. Total de Pasivos No Circulantes (IIIB=a+b+c+d+e+f)	0	0
h. Estimación por Pérdida o Deterioro de Activos no Circulantes	0	0	II. Total del Pasivo (II=IIA+IIIB)	1,937,199	730,909
i. Otros Activos No Circulantes	0	0	NACIENDA PÚBLICA/PATRIMONIO		
			IIIA. Hacienda Pública/Patrimonio Contribuido (IIIA=a+b+c)	56,057,000	56,057,000

Cuenta Pública 2022					
Estado de Situación Financiera Detallado - LDF					
Al 31 de diciembre de 2021 y al 31 de diciembre de 2022					
(PESOS)					
Concepto	2022	31 de diciembre 2021	Concepto	2022	31 de diciembre 2021
II. Total de Activos No Circulantes (B+a+b+c+d+e+f+g+h+i)	32,778,860	32,222,087	a. Aportaciones	56,857,800	56,857,800
I. Total del Activo (I=IA+IB)	38,374,689	36,755,337	b. Dotaciones de Capital	0	0
			c. Actualización de la Hacienda Pública/Patrimonio	0	0
			II.B. Hacienda Pública/Patrimonio Generada (IIIB=a+b+c+d+e)	0	0
			a. Resultados del Ejercicio (Ahorro / Desahorro)	-19,620,338	-20,823,372
			b. Resultados de Ejercicios Anteriores	488,642	-1,423,176
			c. Resalvos	-11,823,597	-10,311,000
			d. Reservas	0	0
			e. Rectificaciones de Resultados de Ejercicios Anteriores	0	0
			III. Exceso o Insuficiencia en la Actualización de la Hacienda Pública/Patrimonio	-8,279,975	-8,279,976
			(IIIC=a+b)	0	0
			a. Resultado por Posición Monetaria	0	0
			b. Resultado por Tenencia de Activos no Monetarios	0	0
			III. Total Hacienda Pública/ Patrimonio (III=IIIA+IIIB+IIIC)	0	0
			IV. Total del Pasivo y Hacienda Pública / Patrimonio (IV=II+III)	36,437,470	36,324,428
				38,374,689	36,755,337

ADICIONAL LDF

Cuenta Pública 2022 Informe Analítico de la Deuda Pública y Otros Pasivos - LDF Del 1 de enero al 31 de diciembre de 2022 (PESOS)							
Denominación de la Deuda Pública y Otros Pasivos (c)	Saldo al 31 de diciembre de 2021 (d)	Disposiciones del Periodo (e)	Amortizaciones del Periodo (f)	Revaluaciones, Reclasificaciones y Otros Ajustes (g)	Saldo Final del Periodo (h) h=d+e+f+g	Pago de Intereses del Periodo (i)	Pago de Comisiones y demás costos asociados durante el Periodo (j)
1. Deuda Pública (1=A+B)	0	0	0	0	0	0	0
A. Corto Plazo (A=a1+a2+a3)	0	0	0	0	0	0	0
a1) Instituciones de Crédito	0	0	0	0	0	0	0
a2) Títulos y Valores	0	0	0	0	0	0	0
a3) Arrendamientos Financieros	0	0	0	0	0	0	0
B. Largo Plazo (B=b1+b2+b3)	0	0	0	0	0	0	0
b1) Instituciones de Crédito	0	0	0	0	0	0	0
b2) Títulos y Valores	0	0	0	0	0	0	0
b3) Arrendamientos Financieros	0	0	0	0	0	0	0
2. Otros Pasivos	730,909	0	0	0	1,937,199	0	0
3. Total de la Deuda Pública y Otros Pasivos (3=1+2)	730,909	0	0	0	1,937,199	0	0
4. Deuda Contingente 1 (Informativo)	0	0	0	0	0	0	0
A. Deuda Contingente 1	0	0	0	0	0	0	0
B. Deuda Contingente 2	0	0	0	0	0	0	0
C. Deuda Contingente XX	0	0	0	0	0	0	0
5. Valor de Instrumentos Bono Cupón Cero 2 (Informativo)	0	0	0	0	0	0	0
A. Instrumento Bono Cupón Cero 1	0	0	0	0	0	0	0
B. Instrumento Bono Cupón Cero 2	0	0	0	0	0	0	0
C. Instrumento Bono Cupón Cero XX	0	0	0	0	0	0	0

1 Se refiere a cualquier Financiamiento sin fuente o garantía de pago definida, que sea asumida de manera solidaria o subsidiaria por las Entidades Federativas con sus Municipios, organismos descentralizados y empresas de participación estatal mayoritaria y fideicomisos, locales o municipales, y por los Municipios con sus respectivos organismos descentralizados y empresas de participación municipal mayoritaria.

2 Se refiere al valor del Bono Cupón Cero que respalda el pago de los créditos asociados al mismo (Activo).

Obligaciones a Corto Plazo	Monto Contratado (l)	Plazo Pactado (m)	Tasa de Interés (n)	Comisiones y Costos Relacionados (o)	Tasa Efectiva (p)
6. Obligaciones a Corto Plazo (Informativo)	0	0		0	
A. Crédito 1	0	0		0	
A. Crédito 2	0	0		0	
A. Crédito XX	0	0		0	

ADICIONAL LDF

Cuenta Pública 2022										
Informe Analítico de Obligaciones Diferentes de Financiamientos - LDF										
Del 1 de enero al 31 de diciembre de 2022										
(PESOS)										
Denominación de las Obligaciones Diferentes de Financiamiento (c)	Fecha del Contrato (d)	Fecha de inicio de operación del proyecto (e)	Fecha de vencimiento (f)	Monto de la inversión pactado (g)	Plazo pactado (h)	Monto promedio mensual del pago de la contraprestación (i)	Monto promedio mensual del pago de la contraprestación correspondiente al pago de inversión (j)	Monto pagado de la inversión al 31 de diciembre de 2022 (k)	Monto pagado de la inversión actualizado al 31 de diciembre de 2022 (l)	Saldo pendiente por pagar de la inversión al 31 de diciembre de 2022 (m=g-l)
A. Asociaciones Público Privadas (APP's)				0		0	0	0	0	0
B. Otros Instrumentos				0		0	0	0	0	0
C. Total de Obligaciones Diferentes de Financiamiento				0		0	0	0	0	0

ADICIONAL LDF






Cuenta Pública 2022
Balance Presupuestario - LDF
Del 1 de enero al 31 de diciembre de 2022
(PESOS)

Concepto	Estimado/ Aprobado	Devengado	Recaudado/ Pagado
A. Ingresos Totales (A=A1+A2+A3)	26,094,218	31,828,910	31,828,910
A1. Ingresos de Libre Disposición	26,094,218	31,828,910	31,828,910
A2. Transferencias Federales Etiquetadas	0	0	0
A3. Financiamiento Neto	0	0	0
B. Egresos Presupuestarios (B=B1+B2)	26,094,740	31,828,905	31,828,905
B1. Gasto No Etiquetado (sin incluir Amortización de la Deuda Pública)	26,094,740	31,828,905	31,828,905
B2. Gasto Etiquetado (sin incluir Amortización de la Deuda Pública)	0	0	0
C. Remanentes del Ejercicio Anterior (C=C1+C2)	0	0	0
C1. Remanentes de Ingresos de Libre Disposición aplicados en el periodo	0	0	0
C2. Remanentes de Transferencias Federales Etiquetadas aplicados en el periodo	0	0	0
I. Balance Presupuestario (I=A-B-C)	-522	5	5
II. Balance Presupuestario sin Financiamiento Neto (II=I-A3)	-522	5	5
III. Balance Presupuestario sin Financiamiento Neto Y sin Remanentes del Ejercicio Anterior (III=II-C)	-522	5	5

Concepto	Estimado / Aprobado	Devengado	Recaudado / Pagado
E. Intereses, Comisiones y Gastos de la Deuda (E=E1+E2)	0	0	0
E1. Intereses, Comisiones y Gastos de la Deuda con Gasto No Etiquetado	0	0	0
E2. Intereses, Comisiones y Gastos de la Deuda con Gasto Etiquetado	0	0	0
IV. Balance Primario (IV=III+E)	-522	5	5

Concepto	Estimado/ Aprobado	Devengado	Recaudado/ Pagado
F. Financiamiento (F=F1+F2)	0	0	0
F1. Financiamiento con Fuente de Pago de Ingresos de Libre Disposición	0	0	0
F2. Financiamiento con Fuente de Pago de Transferencias Federales Etiquetadas	0	0	0
G. Amortización de la Deuda (G=G1+G2)	0	0	0
G1. Amortización de la Deuda Pública con Gasto No Etiquetado	0	0	0
G2. Amortización de la Deuda Pública con Gasto Etiquetado	0	0	0
A3. Financiamiento Neto (A3=F-G)	0	0	0

ADICIONAL LDF

Cuenta Pública 2022
Balance Presupuestario - LDF
Del 1 de enero al 31 de diciembre de 2022
(PESOS)

Concepto	Estimado/ Aprobado	Devengado	Recaudado/ Pagado
A1. Ingresos de Libre Disposición	26,094,218	31,828,910	31,828,910
A3.1 Financiamiento Neto con Fuente de Pago de Ingresos de Libre Disposición (A3.1=F1-G1)	0	0	0
F1. Financiamiento con Fuente de Pago de Ingresos de Libre Disposición	0	0	0
G1. Amortización de la Deuda Pública con Gasto No Etiquetado	0	0	0
B1. Gasto No Etiquetado (sin incluir Amortización de la Deuda Pública)	26,094,740	31,828,905	31,828,905
C1. Remanentes de Ingresos de Libre Disposición aplicados en el periodo	0	0	0
V. Balance Presupuestario de Recursos Disponibles (V=A1+A3.1-B1+C1)	-522	5	5
VI. Balance Presupuestario de Recursos Disponibles sin Financiamiento Neto (VI=V-A3.1)	-522	5	5

Concepto	Estimado/ Aprobado	Devengado	Recaudado/ Pagado
A2. Transferencias Federales Etiquetadas	0	0	0
A3.2. Financiamiento Neto con Fuente de Pago de Transferencias Federales Etiquetadas (A3.2=F2-G2)	0	0	0
F2. Financiamiento con Fuente de Pago de Transferencias Federales Etiquetadas	0	0	0
G2. Amortización de la Deuda Pública con Gasto Etiquetado	0	0	0
B2. Gasto Etiquetado (sin incluir Amortización de la Deuda Pública)	0	0	0
C2. Remanentes de Transferencias Federales Etiquetadas aplicados en el periodo	0	0	0
VII. Balance Presupuestario de Recursos Etiquetados (VII=A2+A3.2-B2+C2)	0	0	0
VIII. Balance Presupuestario de Recursos Etiquetados sin Financiamiento Neto (VIII=VII-A3.2)	0	0	0

ADICIONAL LDF

Cuenta Pública 2022 Estado Analítico de Ingresos Detallado - LDF Del 1 de enero al 31 de diciembre de 2022 (PESOS)						
Concepto	Estimado	Ampliaciones / (Reducciones)	Ingreso Modificado	Devengado	Recaudado	Diferencia
Ingresos de Libre Disposición						
A. Impuestos	0	0	0	0	0	0
B. Cuotas y Aportaciones de Seguridad Social	0	0	0	0	0	0
C. Contribuciones de Mejoras	0	0	0	0	0	0
D. Derechos	0	0	0	0	0	0
E. Productos	0	0	0	0	0	0
F. Aprovechamientos	0	0	0	0	0	0
G. Ingresos por Ventas de Bienes y Prestación de Servicios	2,947,058	1,095,923	4,042,981	4,043,518	4,043,518	1,096,460
H. Participaciones (H=h1+h2+h3+h4+h5+h6+h7+h8+h9+h10+h11)	0	0	0	0	0	0
h1) Fondo General de Participaciones	0	0	0	0	0	0
h2) Fondo de Fomento Municipal	0	0	0	0	0	0
h3) Fondo de Fiscalización y Recaudación	0	0	0	0	0	0
h4) Fondo de Compensación	0	0	0	0	0	0
h5) Fondo de Extracción de Hidrocarburos	0	0	0	0	0	0
h6) Impuesto Especial Sobre Producción y Servicios	0	0	0	0	0	0
h7) 0.136% de la Recaudación Federal Participable	0	0	0	0	0	0
h8) 3.17% Sobre Extracción de Petróleo	0	0	0	0	0	0
h9) Gasolinas y Diésel	0	0	0	0	0	0
h10) Fondo del Impuesto Sobre la Renta	0	0	0	0	0	0
h11) Fondo de Estabilización de los Ingresos de las Entidades Federativas	0	0	0	0	0	0
I. Incentivos Derivados de la Colaboración Fiscal. (I=i1+i2+i3+i4+i5)	0	0	0	0	0	0
i1) Tenencia o Uso de Vehículos	0	0	0	0	0	0
i2) Fondo de Compensación ISAN	0	0	0	0	0	0
i3) Impuesto Sobre Automóviles Nuevos	0	0	0	0	0	0
i4) Fondo de Compensación de Repecos-Intermedios	0	0	0	0	0	0
i5) Otras Incentivos Económicas	0	0	0	0	0	0
J. Transferencias y Asignaciones	0	0	0	0	0	0
K. Convenios	23,147,160	4,638,247	27,785,407	27,785,392	27,785,392	4,638,232
k1) Otros Convenios y Subsidios	23,147,160	4,638,247	27,785,407	27,785,392	27,785,392	4,638,232
L. Otros Ingresos de Libre Disposición (L=l1+l2)	0	0	0	0	0	0
l1) Participaciones en Ingresos Locales	0	0	0	0	0	0
l2) Otros Ingresos de Libre Disposición	0	0	0	0	0	0
L. Total de Ingresos de Libre Disposición (L=A+B+C+D+E+F+G+H+I+J+K+L)	26,094,218	5,734,170	31,828,388	31,828,910	31,828,910	5,734,692
Ingresos Excedentes de Ingresos de Libre Disposición						
Transferencias Federales Etiquetadas						
A. Aportaciones (A=a1+a2+a3+a4+a5+a6+a7+a8)	0	0	0	0	0	0
a1) Fondo de Aportaciones para la Nómina Educativa y Gasto Operativo	0	0	0	0	0	0
a2) Fondo de Aportaciones para los Servicios de Salud	0	0	0	0	0	0
a3) Fondo de Aportaciones para la Infraestructura Social	0	0	0	0	0	0
a4) Fondo de Aportaciones para el Fortalecimiento de los Municipios y de las Demarcaciones Territoriales del Distrito Federal	0	0	0	0	0	0
a5) Fondo de Aportaciones Múltiples	0	0	0	0	0	0

ADICIONAL LDF

Cuenta Pública 2022 Estado Analítico de Ingresos Detallado - LDF Del 1 de enero al 31 de diciembre de 2022 (PESOS)						
Concepto	Estimado	Ampliaciones / (Reducciones)	Ingreso		Recaudado	Diferencia
			Modificado	Devengado		
a6) Fondo de Aportaciones para la Educación Tecnológica y de Adultos	0	0	0	0	0	0
a7) Fondo de Aportaciones para la Seguridad Pública de los Estados y del Distrito Federal	0	0	0	0	0	0
a8) Fondo de Aportaciones para el Fortalecimiento de las Entidades Federativas	0	0	0	0	0	0
B. Convenios (B=b1+b2+b3+b4)	0	0	0	0	0	0
b1) Convenios de Protección Social en Salud	0	0	0	0	0	0
b2) Convenios de Descentralización	0	0	0	0	0	0
b3) Convenios de Reasignación	0	0	0	0	0	0
b4) Otros Convenios y Subsidios	0	0	0	0	0	0
C. Fondos Distintos de Aportaciones (C=c1+c2)	0	0	0	0	0	0
c1) Fondo para Entidades Federativas y Municipios Productores de Hidrocarburos	0	0	0	0	0	0
c2) Fondo Minera	0	0	0	0	0	0
D. Transferencias, Asignaciones, Subsidios y Subvenciones, y Pensiones y Jubilaciones	0	0	0	0	0	0
E. Otras Transferencias Federales Etiquetadas	0	0	0	0	0	0
II. Total de Transferencias Federales Etiquetadas (II=A+B+C+D+E)	0	0	0	0	0	0
III. Ingresos Derivados de Financiamientos (III=A)	0	0	0	0	0	0
A. Ingresos Derivados de Financiamientos	0	0	0	0	0	0
IV. Total de Ingresos (IV=I+II+III)	26,094,218	5,734,170	31,828,388	31,828,910	31,828,910	5,734,692
Datos Informativos						
1. Ingresos Derivados de Financiamientos con Fuente de Pago de Ingresos de Libre Disposición	0	0	0	0	0	0
2. Ingresos Derivados de Financiamientos con Fuente de Pago de Transferencias Federales Etiquetadas	0	0	0	0	0	0
3. Ingresos Derivados de Financiamientos (3=1+2)	0	0	0	0	0	0

Cuenta Pública 2022						
Estado Analítico del Ejercicio del Presupuesto de Egresos Detallado - LDF						
Clasificación por Objeto del Gasto (Capítulo y Concepto)						
Del 1 de enero al 31 de diciembre de 2022						
(PESOS)						
Concepto	Aprobado	Ampliaciones / (Reducciones)	Egresos			Subejercicio
			Modificado	Devengado	Pagado	
I. Gasto No Etiquetado (I=A+B+C+D+E+F+G+H+I)	26,094,740	5,734,170	31,828,910	31,828,905	31,828,905	5
A. Servicios Personales (A=a1+a2+a3+a4+a5+a6+a7)	20,746,664	1,730,436	22,477,100	22,477,100	22,477,100	0
a1) Remuneraciones al Personal de Carácter Permanente	10,697,902	-23,978	10,673,924	10,673,924	10,673,924	0
a2) Remuneraciones al Personal de Carácter Transitorio	1,482,542	-390,312	1,092,230	1,092,230	1,092,230	0
a3) Remuneraciones Adicionales y Especiales	3,040,584	-457,632	2,582,952	2,582,952	2,582,952	0
a4) Seguridad Social	2,640,000	85,111	2,725,111	2,725,111	2,725,111	0
a5) Otras Prestaciones Sociales y Económicas	2,535,636	933,204	3,468,840	3,468,840	3,468,840	0
a6) Previsiones	0	0	0	0	0	0
a7) Pago de Estímulos a Servidores Públicos	350,000	1,584,043	1,934,043	1,934,043	1,934,043	0
B. Materiales y Suministros (B=b1+b2+b3+b4+b5+b6+b7+b8+b9)	1,557,819	1,945,324	3,503,143	3,503,143	3,503,143	0
b1) Materiales de Administración, Emisión de Documentos y Artículos Oficiales	555,000	319,635	874,635	874,635	874,635	0
b2) Alimentos y Utensilios	0	49,767	49,767	49,767	49,767	0
b3) Materias Primas y Materiales de Producción y Comercialización	0	0	0	0	0	0
b4) Materiales y Artículos de Construcción y de Reparación	300,000	193,866	493,866	493,866	493,866	0
b5) Productos Químicos, Farmacéuticos y de Laboratorio	0	30,624	30,624	30,624	30,624	0
b6) Combustibles, Lubricantes y Aditivos	0	1,090,043	1,090,043	1,090,043	1,090,043	0
b7) Vestuario, Blancos, Prendas de Protección y Artículos Deportivos	150,013	9,654	159,667	159,667	159,667	0
b8) Materiales y Suministros para Seguridad	0	0	0	0	0	0
b9) Herramientas, Refacciones y Accesorios Menores	552,806	251,735	804,541	804,541	804,541	0
C. Servicios Generales (C=c1+c2+c3+c4+c5+c6+c7+c8+c9)	3,190,257	623,687	3,813,944	3,813,944	3,813,944	0
c1) Servicios Básicos	681,576	402,211	1,083,787	1,083,787	1,083,787	0
c2) Servicios de Arrendamiento	250,000	168,787	418,787	418,787	418,787	0
c3) Servicios Profesionales, Científicos, Técnicos y Otros Servicios	1,283,703	-783,741	499,962	499,962	499,962	0
c4) Servicios Financieros, Bancarios y Comerciales	121,000	150,950	271,950	271,950	271,950	0
c5) Servicios de Instalación, Reparación, Mantenimiento y Conservación	143,592	458,968	602,560	602,560	602,560	0
c6) Servicios de Comunicación Social y Publicidad	137,156	7,844	145,000	145,000	145,000	0
c7) Servicios de Traslado y Viáticos	210,397	-72,560	137,837	137,837	137,837	0
c8) Servicios Oficiales	0	256,253	256,253	256,253	256,253	0
c9) Otros Servicios Generales	362,833	34,975	397,808	397,808	397,808	0
D. Transferencias, Asignaciones, Subsidios y Otras Ayudas (D=d1+d2+d3+d4+d5+d6+d7+d8+d9)	600,000	-414,677	185,323	185,323	185,323	0
d1) Transferencias Internas y Asignaciones al Sector Público	0	0	0	0	0	0
d2) Transferencias al Resto del Sector Público	0	0	0	0	0	0
d3) Subsidios y Subvenciones	0	15,000	15,000	15,000	15,000	0

Cuenta Pública 2022						
Estado Analítico del Ejercicio del Presupuesto de Egresos Detallado - LDF						
Clasificación por Objeto del Gasto (Capítulo y Concepto)						
Del 1 de enero al 31 de diciembre de 2022						
(PESOS)						
Concepto	Aprobado	Ampliaciones / (Reducciones)	Egresos		Pagado	Subejercicio
			Modificado	Devengado		
d4) Ayudas Sociales	600,000	-429,677	170,323	170,323	170,323	0
d5) Pensiones y Jubilaciones	0	0	0	0	0	0
d6) Transferencias a Fideicomisos, Mandatos y Otros Análogos	0	0	0	0	0	0
d7) Transferencias a la Seguridad Social	0	0	0	0	0	0
d8) Donativos	0	0	0	0	0	0
d9) Transferencias al Exterior	0	0	0	0	0	0
E. Bienes Muebles, Inmuebles e Intangibles (E=e1+e2+e3+e4+e5+e6+e7+e8+e9)	0	1,849,400	1,849,400	1,849,395	1,849,395	5
e1) Mobiliario y Equipo de Administración	0	0	0	0	0	0
e2) Mobiliario y Equipo Educativo y Recreativo	0	0	0	0	0	0
e3) Equipo e Instrumental Médico y de Laboratorio	0	0	0	0	0	0
e4) Vehículos y Equipo de Transporte	0	1,849,400	1,849,400	1,849,395	1,849,395	5
e5) Equipo de Defensa y Seguridad	0	0	0	0	0	0
e6) Maquinaria, Otros Equipos y Herramientas	0	0	0	0	0	0
e7) Activos Biológicos	0	0	0	0	0	0
e8) Bienes Inmuebles	0	0	0	0	0	0
e9) Activos Intangibles	0	0	0	0	0	0
F. Inversión Pública (F=f1+f2+f3)	0	0	0	0	0	0
f1) Obra Pública en Bienes de Dominio Público	0	0	0	0	0	0
f2) Obra Pública en Bienes Propios	0	0	0	0	0	0
f3) Proyectos Productivos y Acciones de Fomento	0	0	0	0	0	0
G. Inversiones Financieras y Otras Provisiones (G=g1+g2+g3+g4+g5+g6+g7)	0	0	0	0	0	0
g1) Inversiones para el Fomento de Actividades Productivas	0	0	0	0	0	0
g2) Acciones y Participaciones de Capital	0	0	0	0	0	0
g3) Compra de Títulos y Valores	0	0	0	0	0	0
g4) Concesión de Préstamos	0	0	0	0	0	0
g5) Inversiones en Fideicomisos, Mandatos y Otros Análogos	0	0	0	0	0	0
Fideicomiso de Desastres Naturales (Informativo)	0	0	0	0	0	0
g6) Otras Inversiones Financieras	0	0	0	0	0	0
g7) Provisiones para Contingencias y Otras Erogaciones Especiales	0	0	0	0	0	0
H. Participaciones y Aportaciones (H=h1+h2+h3)	0	0	0	0	0	0
h1) Participaciones	0	0	0	0	0	0
h2) Aportaciones	0	0	0	0	0	0
h3) Convenios	0	0	0	0	0	0
I. Deuda Pública (I=i1+i2+i3+i4+i5+i6+i7)	0	0	0	0	0	0

ADICIONAL LDF

Cuenta Pública 2022 Estado Analítico del Ejercicio del Presupuesto de Egresos Detallado - LDF Clasificación por Objeto del Gasto (Capítulo y Concepto) Del 1 de enero al 31 de diciembre de 2022 (PESOS)						
Concepto	Aprobado	Ampliaciones / (Reducciones)	Egresos		Pagado	Subejercicio
			Modificado	Devengado		
i1) Amortización de la Deuda Pública	0	0	0	0	0	0
i2) Intereses de la Deuda Pública	0	0	0	0	0	0
i3) Comisiones de la Deuda Pública	0	0	0	0	0	0
i4) Gastos de la Deuda Pública	0	0	0	0	0	0
i5) Costos por Coberturas	0	0	0	0	0	0
i6) Apoyos Financieros	0	0	0	0	0	0
i7) Adeudos de Ejercicios Fiscales Anteriores (ADEFAS)	0	0	0	0	0	0
II. Gasto Etiquetado (II=A+B+C+D+E+F+G+H+I)	0	0	0	0	0	0
A. Servicios Personales (A=a1+a2+a3+a4+a5+a6+a7)	0	0	0	0	0	0
a1) Remuneraciones al Personal de Carácter Permanente	0	0	0	0	0	0
a2) Remuneraciones al Personal de Carácter Transitorio	0	0	0	0	0	0
a3) Remuneraciones Adicionales y Especiales	0	0	0	0	0	0
a4) Seguridad Social	0	0	0	0	0	0
a5) Otras Prestaciones Sociales y Económicas	0	0	0	0	0	0
a6) Previsiones	0	0	0	0	0	0
a7) Pago de Estímulos a Servidores Públicos	0	0	0	0	0	0
B. Materiales y Suministros (B=b1+b2+b3+b4+b5+b6+b7+b8+b9)	0	0	0	0	0	0
b1) Materiales de Administración, Emisión de Documentos y Artículos Oficiales	0	0	0	0	0	0
b2) Alimentos y Utensilios	0	0	0	0	0	0
b3) Materias Primas y Materiales de Producción y Comercialización	0	0	0	0	0	0
b4) Materiales y Artículos de Construcción y de Reparación	0	0	0	0	0	0
b5) Productos Químicos, Farmacéuticos y de Laboratorio	0	0	0	0	0	0
b6) Combustibles, Lubricantes y Aditivos	0	0	0	0	0	0
b7) Vestuario, Blancos, Prendas de Protección y Artículos Deportivos	0	0	0	0	0	0
b8) Materiales y Suministros para Seguridad	0	0	0	0	0	0
b9) Herramientas, Refacciones y Accesorios Menores	0	0	0	0	0	0
C. Servicios Generales (C=c1+c2+c3+c4+c5+c6+c7+c8+c9)	0	0	0	0	0	0
c1) Servicios Básicos	0	0	0	0	0	0
c2) Servicios de Arrendamiento	0	0	0	0	0	0
c3) Servicios Profesionales, Científicos, Técnicos y Otros Servicios	0	0	0	0	0	0
c4) Servicios Financieros, Bancarios y Comerciales	0	0	0	0	0	0
c5) Servicios de Instalación, Reparación, Mantenimiento y Conservación	0	0	0	0	0	0
c6) Servicios de Comunicación Social y Publicidad	0	0	0	0	0	0
c7) Servicios de Traslado y Viáticos	0	0	0	0	0	0

ADICIONAL LDF





Cuenta Pública 2022						
Estado Analítico del Ejercicio del Presupuesto de Egresos Detallado - LDF						
Clasificación por Objeto del Gasto (Capítulo y Concepto)						
Del 1 de enero al 31 de diciembre de 2022						
(PESOS)						
Concepto	Aprobado	Ampliaciones / (Reducciones)	Egresos		Pagado	Subejercicio
			Modificado	Devengado		
c8) Servicios Oficiales	0	0	0	0	0	0
c9) Otros Servicios Generales	0	0	0	0	0	0
D. Transferencias, Asignaciones, Subsidios y Otras Ayudas (D=d1+d2+d3+d4+d5+d6+d7+d8+d9)	0	0	0	0	0	0
d1) Transferencias Internas y Asignaciones al Sector Público	0	0	0	0	0	0
d2) Transferencias al Resto del Sector Público	0	0	0	0	0	0
d3) Subsidios y Subvenciones	0	0	0	0	0	0
d4) Ayudas Sociales	0	0	0	0	0	0
d5) Pensiones y Jubilaciones	0	0	0	0	0	0
d6) Transferencias a Fideicomisos, Mandatos y Otros Análogos	0	0	0	0	0	0
d7) Transferencias a la Seguridad Social	0	0	0	0	0	0
d8) Donativos	0	0	0	0	0	0
d9) Transferencias al Exterior	0	0	0	0	0	0
E. Bienes Muebles, Inmuebles e Intangibles (E=e1+e2+e3+e4+e5+e6+e7+e8+e9)	0	0	0	0	0	0
e1) Mobiliario y Equipo de Administración	0	0	0	0	0	0
e2) Mobiliario y Equipo Educativo y Recreativo	0	0	0	0	0	0
e3) Equipo e Instrumental Médico y de Laboratorio	0	0	0	0	0	0
e4) Vehículos y Equipo de Transporte	0	0	0	0	0	0
e5) Equipo de Defensa y Seguridad	0	0	0	0	0	0
e6) Maquinaria, Otros Equipos y Herramientas	0	0	0	0	0	0
e7) Activos Biológicos	0	0	0	0	0	0
e8) Bienes Inmuebles	0	0	0	0	0	0
e9) Activos Intangibles	0	0	0	0	0	0
F. Inversión Pública (F=f1+f2+f3)	0	0	0	0	0	0
f1) Obra Pública en Bienes de Dominio Público	0	0	0	0	0	0
f2) Obra Pública en Bienes Propios	0	0	0	0	0	0
f3) Proyectos Productivos y Acciones de Fomento	0	0	0	0	0	0
G. Inversiones Financieras y Otras Provisiones (G=g1+g2+g3+g4+g5+g6+g7)	0	0	0	0	0	0
g1) Inversiones para el Fomento de Actividades Productivas	0	0	0	0	0	0
g2) Acciones y Participaciones de Capital	0	0	0	0	0	0
g3) Compra de Títulos y Valores	0	0	0	0	0	0
g4) Concesión de Préstamos	0	0	0	0	0	0
g5) Inversiones en Fideicomisos, Mandatos y Otros Análogos	0	0	0	0	0	0
Fideicomiso de Desastres Naturales (Informativo)	0	0	0	0	0	0

ADICIONAL LDF

Cuenta Pública 2022						
Estado Analítico del Ejercicio del Presupuesto de Egresos Detallado - LDF						
Clasificación por Objeto del Gasto (Capítulo y Concepto)						
Del 1 de enero al 31 de diciembre de 2022						
(PESOS)						
Concepto	Aprobado	Ampliaciones / (Reducciones)	Egresos		Pagado	Subejercicio
			Modificado	Devengado		
g6) Otras Inversiones Financieras	0	0	0	0	0	0
g7) Provisiones para Contingencias y Otras Erogaciones Especiales	0	0	0	0	0	0
H. Participaciones y Aportaciones (H=h1+h2+h3)	0	0	0	0	0	0
h1) Participaciones	0	0	0	0	0	0
h2) Aportaciones	0	0	0	0	0	0
h3) Convenios	0	0	0	0	0	0
I. Deuda Pública (I=i1+i2+i3+i4+i5+i6+i7)	0	0	0	0	0	0
i1) Amortización de la Deuda Pública	0	0	0	0	0	0
i2) Intereses de la Deuda Pública	0	0	0	0	0	0
i3) Comisiones de la Deuda Pública	0	0	0	0	0	0
i4) Gastos de la Deuda Pública	0	0	0	0	0	0
i5) Costos por Coberturas	0	0	0	0	0	0
i6) Apoyos Financieros	0	0	0	0	0	0
i7) Adeudos de Ejercicios Fiscales Anteriores (ADEFAS)	0	0	0	0	0	0
III. Total de Egresos (III=I+II)	26,094,740	5,734,170	31,828,910	31,828,905	31,828,905	5

Cuenta Pública 2022 Estado Analítico del Ejercicio del Presupuesto de Egresos Detallado - LDF Clasificación Administrativa Del 1 de enero al 31 de diciembre de 2022 (PESOS)						
Concepto	Aprobado	Ampliaciones / (Reducciones)	Egresos Modificado	Devengado	Pagado	Subejercicio
I. Gasto No Etiquetado	26,094,740	5,734,170	31,828,910	31,828,905	31,828,905	5
Dependencia o Unidad Administrativa 1	26,094,740	5,734,170	31,828,910	31,828,905	31,828,905	5
III. Total de Egresos (III=I+II)	26,094,740	5,734,170	31,828,910	31,828,905	31,828,905	5

ADICIONAL LDF



054



Cuenta Pública 2022						
Estado Analítico del Ejercicio del Presupuesto de Egresos Detallado - LDF						
Clasificación Funcional (Finalidad y Función)						
Del 1 de enero al 31 de diciembre de 2022						
(PESOS)						
Concepto	Aprobado	Ampliaciones / (Reducciones)	Egresos			Subejercicio
			Modificado	Devengado	Pagado	
I. Gasto No Etiquetado (I=A+B+C+D)	26,094,740	5,734,170	31,828,910	31,828,905	31,828,905	5
A. Gobierno (A=a1+a2+a3+a4+a5+a6+a7+a8)	0	0	0	0	0	0
a1) Legislación	0	0	0	0	0	0
a2) Justicia	0	0	0	0	0	0
a3) Coordinación de la Política de Gobierno	0	0	0	0	0	0
a4) Relaciones Exteriores	0	0	0	0	0	0
a5) Asuntos Financieros y Hacendarios	0	0	0	0	0	0
a6) Seguridad Nacional	0	0	0	0	0	0
a7) Asuntos de Orden Público y de Seguridad Interior	0	0	0	0	0	0
a8) Otros Servicios Generales	0	0	0	0	0	0
B. Desarrollo Social (B=b1+b2+b3+b4+b5+b6+b7)	26,094,740	5,734,170	31,828,910	31,828,905	31,828,905	5
b1) Protección Ambiental	0	0	0	0	0	0
b2) Vivienda y Servicios a la Comunidad	0	0	0	0	0	0
b3) Salud	0	0	0	0	0	0
b4) Recreación, Cultura y Otras Manifestaciones Sociales	0	0	0	0	0	0
b5) Educación	26,094,740	5,734,170	31,828,910	31,828,905	31,828,905	5
b6) Protección Social	0	0	0	0	0	0
b7) Otros Asuntos Sociales	0	0	0	0	0	0
C. Desarrollo Económico (C=c1+c2+c3+c4+c5+c6+c7+c8+c9)	0	0	0	0	0	0
c1) Asuntos Económicos, Comerciales y Laborales en General	0	0	0	0	0	0
c2) Agropecuaria, Silvicultura, Pesca y Caza	0	0	0	0	0	0
c3) Combustibles y Energía	0	0	0	0	0	0
c4) Minería, Manufacturas y Construcción	0	0	0	0	0	0
c5) Transporte	0	0	0	0	0	0
c6) Comunicaciones	0	0	0	0	0	0
c7) Turismo	0	0	0	0	0	0
c8) Ciencia, Tecnología e Innovación	0	0	0	0	0	0
c9) Otras Industrias y Otros Asuntos Económicos	0	0	0	0	0	0
D. Otras No Clasificadas en Funciones Anteriores (D=d1+d2+d3+d4)	0	0	0	0	0	0
d1) Transacciones de la Deuda Pública / Costo Financiero de la Deuda	0	0	0	0	0	0
d2) Transferencias, Participaciones y Aportaciones entre Diferentes Niveles y Órdenes de Gobierno	0	0	0	0	0	0
d3) Saneamiento del Sistema Financiero	0	0	0	0	0	0
d4) Adeudos de Ejercicios Fiscales Anteriores	0	0	0	0	0	0

ADICIONAL LDF




Cuenta Pública 2022						
Estado Analítico del Ejercicio del Presupuesto de Egresos Detallado - LDF						
Clasificación Funcional (Finalidad y Función)						
Del 1 de enero al 31 de diciembre de 2022						
(PESOS)						
Concepto	Aprobado	Ampliaciones / (Reducciones)	Egresos Modificado	Devengado	Pagado	Subejercicio
II. Gasto Etiquetado (II=A+B+C+D)	0	0	0	0	0	0
A. Gobierno (A=a1+a2+a3+a4+a5+a6+a7+a8)	0	0	0	0	0	0
a1) Legislación	0	0	0	0	0	0
a2) Justicia	0	0	0	0	0	0
a3) Coordinación de la Política de Gobierno	0	0	0	0	0	0
a4) Relaciones Exteriores	0	0	0	0	0	0
a5) Asuntos Financieros y Hacendarios	0	0	0	0	0	0
a6) Seguridad Nacional	0	0	0	0	0	0
a7) Asuntos de Orden Público y de Seguridad Interior	0	0	0	0	0	0
a8) Otros Servicios Generales	0	0	0	0	0	0
B. Desarrollo Social (B=b1+b2+b3+b4+b5+b6+b7)	0	0	0	0	0	0
b1) Protección Ambiental	0	0	0	0	0	0
b2) Vivienda y Servicios a la Comunidad	0	0	0	0	0	0
b3) Salud	0	0	0	0	0	0
b4) Recreación, Cultura y Otras Manifestaciones Sociales	0	0	0	0	0	0
b5) Educación	0	0	0	0	0	0
b6) Protección Social	0	0	0	0	0	0
b7) Otros Asuntos Sociales	0	0	0	0	0	0
C. Desarrollo Económico (C=c1+c2+c3+c4+c5+c6+c7+c8+c9)	0	0	0	0	0	0
c1) Asuntos Económicos, Comerciales y Laborales en General	0	0	0	0	0	0
c2) Agropecuaria, Silvicultura, Pesca y Caza	0	0	0	0	0	0
c3) Combustibles y Energía	0	0	0	0	0	0
c4) Minería, Manufacturas y Construcción	0	0	0	0	0	0
c5) Transporte	0	0	0	0	0	0
c6) Comunicaciones	0	0	0	0	0	0
c7) Turismo	0	0	0	0	0	0
c8) Ciencia, Tecnología e Innovación	0	0	0	0	0	0
c9) Otras Industrias y Otros Asuntos Económicos	0	0	0	0	0	0
D. Otras No Clasificadas en Funciones Anteriores (D=d1+d2+d3+d4)	0	0	0	0	0	0
d1) Transacciones de la Deuda Pública / Costo Financiero de la Deuda	0	0	0	0	0	0
d2) Transferencias, Participaciones y Aportaciones entre Diferentes Niveles y Órdenes de Gobierno	0	0	0	0	0	0
d3) Saneamiento del Sistema Financiero	0	0	0	0	0	0
d4) Adeudos de Ejercicios Fiscales Anteriores	0	0	0	0	0	0

ADICIONAL LDF

Cuenta Pública 2022							
Estado Analítico del Ejercicio del Presupuesto de Egresos Detallado - LDF							
Clasificación Funcional (Finalidad y Función)							
Del 1 de enero al 31 de diciembre de 2022							
(PESOS)							
Concepto	Aprobado	Ampliaciones / (Reducciones)	Egresos			Subejercicio	
			Modificado	Devengado	Pagado		
III. Total de Egresos (III=I+II)	26,094,740	5,734,170	31,828,910	31,828,905	31,828,905	5	

ADICIONAL LDF



057





Cuenta Pública 2022						
Estado Analítico del Ejercicio del Presupuesto de Egresos Detallado - LDF						
Clasificación de Servicios Personales por Categoría						
Del 1 de enero al 31 de diciembre de 2022						
(PESOS)						
Concepto	Aprobado	Ampliaciones/ (Reducciones)	Egresos		Pagado	Subejercicio
			Modificado	Devengado		
I. Gasto No Etiquetado (I=A+B+C+D+E+F)	20,746,664	1,730,436	22,477,100	22,477,100	22,477,100	0
A. Personal Administrativo y de Servicio Público	20,746,664	1,730,436	22,477,100	22,477,100	22,477,100	0
B. Magisterio	0	0	0	0	0	0
C. Servicios de Salud (C=c1+c2)	0	0	0	0	0	0
c1) Personal Administrativo	0	0	0	0	0	0
c2) Personal Médico, Paramédico y afín	0	0	0	0	0	0
D. Seguridad Pública	0	0	0	0	0	0
E. Gastos Asociados a la implementación de nuevas leyes federales o reformas a las mismas (E= e1+e2)	0	0	0	0	0	0
F. Sentencias laborales definitivas	0	0	0	0	0	0
II. Gasto Etiquetado (II=A+B+C+D+E+F)	0	0	0	0	0	0
A. Personal Administrativo y de Servicio Público	0	0	0	0	0	0
B. Magisterio	0	0	0	0	0	0
C. Servicios de Salud (C=c1+c2)	0	0	0	0	0	0
c1) Personal Administrativo	0	0	0	0	0	0
c2) Personal Médico, Paramédico y afín	0	0	0	0	0	0
D. Seguridad Pública	0	0	0	0	0	0
E. Gastos Asociados a la implementación de nuevas leyes federales o reformas a las mismas (E= e1+e2)	0	0	0	0	0	0
F. Sentencias laborales definitivas	0	0	0	0	0	0
III. Total del Gasto en Servicios Personales (III=I+II)	20,746,664	1,730,436	22,477,100	22,477,100	22,477,100	0

Cuenta Pública 2022
Guía de Cumplimiento de la Ley de Disciplina Financiera de las Entidades Federativas y los Municipios
Del 1 de enero al 31 de diciembre de 2022
(PESOS)

Indicadores de Observancia	Implementación		Resultado		Fundamento (h)	Comentarios (i)
	SI	NO	Monto o Valor (f)	Unidad (pesos/porcentaje) (g)		
	Mecanismo de Verificación (d)	Fecha Estimada de cumplimiento (e)				
INDICADORES PRESUPUESTARIOS						
A. INDICADORES CUANTITATIVOS						
1 Balance Presupuestario Sostenible (j) (j)						
a. Propuesto	X	Iniciativa de Ley de Ingresos y Proyecto de Presupuesto de Egresos	26,094,740	pesos	Art. 6 y 19 de la LDF	Publicado en la página del congreso tabasco y en la SPF
b. Estimada/Aprobado	X	Ley de Ingresos y Presupuesto de Egresos	26,094,740	pesos	Art. 6 y 19 de la LDF	Publicado en la página del congreso tabasco y en la SPF
c. Devengado	X	Cuenta Pública / Formato 4 LDF	31,828,905	pesos	Art. 6 y 19 de la LDF	Publicado en la página del congreso tabasco y en la SPF
2 Balance Presupuestario de Recursos Disponibles Sostenible (k) (k)						
a. Propuesto	X	Iniciativa de Ley de Ingresos y Proyecto de Presupuesto de Egresos	0	pesos	Art. 6 y 19 de la LDF	Publicado en la página del congreso tabasco y en la SPF
b. Estimada/Aprobado	X	Ley de Ingresos y Presupuesto de Egresos	0	pesos	Art. 6 y 19 de la LDF	Publicado en la página del congreso tabasco y en la SPF
c. Devengado	X	Cuenta Pública / Formato 4 LDF	5	pesos	Art. 6 y 19 de la LDF	Se presenta en los formato establecidos por el CONAC
3 Financiamiento Neto dentro del Techo de Financiamiento Neto (l) (l)						
a. Propuesto		Iniciativa de Ley de Ingresos y Proyecto de Presupuesto de Egresos	0	pesos	Art. 6, 19 Y 46 de la LDF	No se tiene financiamiento
b. Estimada		Ley de Ingresos y Presupuesto de Egresos	0	pesos	Art. 6, 19 Y 46 de la LDF	No se tiene financiamiento
c. Devengado		Cuenta Pública / Formato 4 LDF	0	pesos	Art. 6, 19 Y 46 de la LDF	No se tiene financiamiento
4 Recursos destinados a la atención de desastres naturales						

Cuenta Pública 2022
Guía de Cumplimiento de la Ley de Disciplina Financiera de las Entidades Federativas y los Municipios
Del 1 de enero al 31 de diciembre de 2022
(PESOS)

Indicadores de Observancia	Implementación		Resultado			
	SI Mecanismo de Verificación (d)	NO Fecha Estimada de cumplimiento (e)	Monto o Valor (f)	Unidad (pesos/porcentaje) (g)	Fundamento (h)	Comentarios (i)
a. Asignación al fideicomiso para desastres naturales (m) (m)						
a.1 Aprobado	Reporte Trim. Formato 6 a)		0	pesos	Art. 9 de la LDF	Se presenta en los formatos establecidos por el CONAC
a.2 Pagado	Cuenta Pública / Formato 6 a)		0	pesos	Art. 9 de la LDF	Se presenta en los formatos establecidos por el CONAC
b. Aportación promedio realizada por la Entidad Federativa durante los 5 ejercicios previos, para infraestructura dañada por desastres naturales (n) (n)	Autorizaciones de recursos aprobados por el FONDEN		0	pesos	Art. 9 de la LDF	Se presenta en los formatos establecidos por el CONAC
c. Saldo del fideicomiso para desastres naturales (o) (o)	Cuenta Pública / Auxiliar de Cuentas		0	pesos	Art. 9 de la LDF	Se presenta en los formatos establecidos por el CONAC
d. Costo promedio de los últimos 5 ejercicios de la reconstrucción de infraestructura dañada por desastres naturales (p) (p)	Autorizaciones de recursos aprobados por el FONDEN		0	pesos	Art. 9 de la LDF	Se presenta en los formatos establecidos por el CONAC
5 Techo para servicios personales (q) (q)						
a. Asignación en el Presupuesto de Egresos	X Reporte Trim. Formato 6 d)		20,746,664	pesos	Art. 10 y 21 de la LDF	CONAC criterios LDF presentado en Cuenta
b. Devengado	X Reporte Trim. Formato 6 d)		22,477,100	pesos	Art. 13 fracc. V y 21 de la LDF	CONAC criterios LDF presentado en Cuenta
6 Previsiones de gasto para compromisos de pago derivados de APPs (r) (r)						
a. Asignación en el Presupuesto de Egresos	Presupuesto de Egresos		0	pesos	Art. 11 y 21 de la LDF	CONAC criterios LDF presentado en Cuenta Pública
7 Techo de ADEFAS para el ejercicio fiscal (s) (s)						
a. Propuesto	Proyecto de Presupuesto de Egresos		0	pesos	Art. 12 y 20 de la LDF	CONAC criterios LDF presentado en Cuenta Pública
b. Aprobado	Reporte Trim. Formato 6 a)		0	pesos	Art. 12 y 20 de la LDF	CONAC criterios LDF presentado en Cuenta Pública
c. Devengado	Cuenta Pública / Formato 6 a)		0	pesos	Art. 12 y 20 de la LDF	CONAC criterios LDF presentado en Cuenta Pública
B. INDICADORES CUALITATIVOS						
1 Iniciativa de Ley de Ingresos y Proyecto de Presupuesto de Egresos						

Cuenta Pública 2022
Guía de Cumplimiento de la Ley de Disciplina Financiera de las Entidades Federativas y los Municipios
Del 1 de enero al 31 de diciembre de 2022
(PESOS)

Indicadores de Observancia	Implementación		Resultado			
	SI	NO	Monto o Valor (f)	Unidad (pesos/porcentaje) (g)	Fundamento (h)	Comentarios (i)
	Mecanismo de Verificación (d)	Fecha Estimada de cumplimiento (e)				
a. Objetivos anuales, estrategias y metas para el ejercicio fiscal (t) (t)	X	Iniciativa de Ley de Ingresos y Proyecto de Presupuesto de Egresos		0	Art. 5 y 18 de la LDF	Publicado en la página del congreso tabasco y en la SPF
b. Proyecciones de ejercicios posteriores (u) (u)	X	Iniciativa de Ley de Ingresos y Proyecto de Presupuesto de Egresos / Formatos 7 a) y b)		0	Art. 5 y 18 de la LDF	Publicado en la página del congreso tabasco y en la SPF
c. Descripción de riesgos relevantes y propuestas de acción para enfrentarlos (v) (v)	X	Iniciativa de Ley de Ingresos y Proyecto de Presupuesto de Egresos		0	Art. 5 y 18 de la LDF	Publicado en la página del congreso tabasco y en la SPF
d. Resultados de ejercicios fiscales anteriores y el ejercicio fiscal en cuestión (w) (w)	X	Iniciativa de Ley de Ingresos y Proyecto de Presupuesto de Egresos / Formatos 7 c) y d)		0	Art. 5 y 18 de la LDF	Publicado en la página del congreso tabasco y en la SPF
e. Estudio actuarial de las pensiones de sus trabajadores (x) (x)		Proyecto de Presupuesto de Egresos / Formato 8		0	Art. 5 y 18 de la LDF	No aplica
2 Balance Presupuestario de Recursos Disponibles, en caso de ser negativo						
a. Razones excepcionales que justifican el Balance Presupuestario de Recursos Disponibles negativo (y) (y)		Iniciativa de Ley de Ingresos o Proyecto de Presupuesto de Egresos		0	Art. 6 y 19 de la LDF	No se tiene en el Balance Presupuestario
b. Fuente de recursos para cubrir el Balance Presupuestario de Recursos Disponibles negativo (z) (z)		Iniciativa de Ley de Ingresos o Proyecto de Presupuesto de Egresos		0	Art. 6 y 19 de la LDF	No se tiene en el Balance Presupuestario
c. Número de ejercicios fiscales y acciones necesarias para cubrir el Balance Presupuestario de Recursos Disponibles negativo (aa) (aa)		Iniciativa de Ley de Ingresos o Proyecto de Presupuesto de Egresos		0	Art. 6 y 19 de la LDF	No se tiene en el Balance Presupuestario

Cuenta Pública 2022
Guía de Cumplimiento de la Ley de Disciplina Financiera de las Entidades Federativas y los Municipios
Del 1 de enero al 31 de diciembre de 2022
(PESOS)

Indicadores de Observancia	Implementación		Resultado			
	SI Mecanismo de Verificación (d)	NO Fecha Estimada de cumplimiento (e)	Monto o Valor (f)	Unidad (pesos/porcentaje) (g)	Fundamento (h)	Comentarios (i)
d. Informes Trimestrales sobre el avance de las acciones para recuperar el Balance Presupuestario de Recursos Disponibles (bb) (bb)	Reporte Trim. y Cuenta Pública		0		Art. 6 y 19 de la LDF	No se tiene en el Balance Presupuestario
3 Servicios Personales						
a. Remuneraciones de los servidores públicos (cc)	Proyecto de Presupuesto		0		Art. 10 y 21 de la LDF	Publicado en la página del congreso tabasco y en la SPF
b. Previsiones salariales y económicas para cubrir incrementos salariales, creación de plazas y otros (dd) (dd)	Proyecto de Presupuesto		0		Art. 10 y 21 de la LDF	Publicado en la página del congreso tabasco y en la SPF
INDICADORES DEL EJERCICIO PRESUPUESTARIO						
A. INDICADORES CUANTITATIVOS						
1 Ingresos Excedentes derivados de Ingresos de Libre Disposición						
a. Monto de Ingresos Excedentes derivados de ILD (ee) (ee)	X Cuenta Pública / Formato 5		0	pesos	Art. 14 y 21 de la LDF	Se presenta en los formato establecidos por el CONAC
b. Monto de Ingresos Excedentes derivados de ILD destinados al fin del A.14, fracción I de la LDF (ff) (ff)	Cuenta Pública		0	pesos	Art. 14 y 21 de la LDF	Se presenta en los formato establecidos por el CONAC
c. Monto de Ingresos Excedentes derivados de ILD destinados al fin del A.14, fracción II, a) de la LDF (gg) (gg)	Cuenta Pública		0	pesos	Art. 14 y 21 de la LDF	Se presenta en los formato establecidos por el CONAC
d. Monto de Ingresos Excedentes derivados de ILD destinados al fin del A.14, fracción II, b) de la LDF (hh) (hh)	Cuenta Pública		0	pesos	Art. 14 y 21 de la LDF	Se presenta en los formato establecidos por el CONAC
e. Monto de Ingresos Excedentes derivados de ILD destinados al fin del artículo noveno transitorio de la LDF (ii) (ii)			0	pesos	Art. Noveno Transitorio de la LDF	Se presenta en los formato establecidos por el CONAC
f. Monto de Ingresos Excedentes derivados de ILD destinados al fin señalado por el Artículo 14, párrafo segundo y en el artículo 21 y Noveno Transitorio de la LDF (jj) (hh)	Cuenta Pública		0		Art. 14 y 21 de la LDF	
g. Monto de Ingresos Excedentes derivados de ILD en un nivel de endeudamiento sostenible de acuerdo al Sistema de Alertas hasta por el 5% de los recursos para cubrir el Gasto Corriente (kk) (ii)			0		Art. 14 y 21 de la LDF	
B. INDICADORES CUALITATIVOS						
1 Análisis Costo-Beneficio para programas o proyectos de inversión mayores a 10 millones de UDIS (ll) (jj)	Página de internet de la Secretaría de Finanzas e Tesorería Municipal		0		Art. 13 frac. III y 21 de la LDF	Publicado en la Página Oficial de la SF
2 Análisis de conveniencia y análisis de transferencia de riesgos de los proyectos APPs (mm) (kk)	Página de internet de la Secretaría de		0		Art. 13 frac. III y 21 de la LDF	Publicado en la Página Oficial de la SF

Cuenta Pública 2022
Guía de Cumplimiento de la Ley de Disciplina Financiera de las Entidades Federativas y los Municipios
Del 1 de enero al 31 de diciembre de 2022
(PESOS)

Indicadores de Observancia	Implementación		Resultado			
	SI Mecanismo de Verificación (d)	NO Fecha Estimada de cumplimiento (e)	Monto o Valor (f)	Unidad (pesos/porcentaje) (g)	Fundamento (h)	Comentarios (i)
3 Identificación de población objetivo, destino y temporalidad de subsidios (nn) (ll)	Finanzas o Tesorería Municipal Página de internet de la Secretaría de Finanzas o Tesorería Municipal		0		Art. 13 frac. VII y 21 de la LDF	Publicado en la Página Oficial de la SF
INDICADORES DE DEUDA PÚBLICA						
A. INDICADORES CUANTITATIVOS						
1 Obligaciones a Corto Plazo						
a. Límite de Obligaciones a Corto Plazo (oo) (mm)			0	pesos	Art. 30 frac. I de la LDF	Se presenta en los formato establecidos por el CONAC
b. Obligaciones a Corto Plazo (pp) (nn)			0	pesos	Art. 30 frac. I de la LDF	Se presenta en los formato establecidos por el CONAC




Cuenta Pública 2022
Relación de Bienes Muebles que Componen el Patrimonio
Del 1 de enero al 31 de diciembre de 2022

Código	Descripción del Bien Mueble	Valor en Libros
211	Materiales, Útiles y Equipos Menores de Oficina	9,524
217	Materiales y Útiles de Enseñanza	39,679
244	Madera y Productos de Madera	53,289
247	Artículos Metálicos para la Construcción	162,480
256	Fibras Sintéticas, Hules, Plásticos y Derivados	12,776
271	Vestuario y Uniformes	5,651
291	Herramientas Menores	7,248
294	Refacciones y Accesorios Menores de Equipo de Computo y Tecnologías de la Información	249,381
511	Muebles de Oficina y Estantería	1,339,344
515	Equipo de Cómputo y de Tecnologías de la Información	4,122,480
519	Otros Mobiliarios y Equipos de Administración	1,676,934
521	Equipos y Aparatos Audiovisuales	799,078
529	Otra Mobiliario y Equipo Educativo y Recreativo	3,749
531	Equipo Médico y de Laboratorio	538,657
532	Instrumental Médico y de Laboratorio	3,281,379
561	Automóviles y Camiones	11,602,180
561	Maquinaria y Equipo Agropecuario	632,488
564	Sistemas de Aire Acondicionado, Calefacción y de Refrigeración Industrial y Comercial	332,593
565	Equipo de Comunicación y Telecomunicación	1,264,911
566	Equipos de Generación Eléctrica, Aparatos y Accesorios Eléctricos	982,753
567	Herramientas y Maquinas-Herramienta	189,631
569	Otros Equipos	52,718
TOTAL		27,198,786

ANEXOS

064

Cuenta Pública 2022
Relación de Bienes Inmuebles que Componen el Patrimonio
Del 1 de enero al 31 de diciembre de 2022

Código	Descripción del Bien Inmueble	Valor en Libro
0102	Terrenos rurales	1,354,300
03020203	Escuelas	46,179,396
	TOTAL	47,533,696




Cuenta Pública 2022 Relación de Cuentas Bancarias Productivas Específicas Del 1 de enero al 31 de diciembre de 2022		
Fondo, Programa o Convenio	Datos de la Cuenta Bancaria	
	Institución Bancaria	Número de Cuenta
Aportacion Federal 2022	BBVA	0



Relación de esquemas bursátiles y de coberturas financieras

Al 31 de diciembre del 2022, la Universidad Politécnica Mesoamericana, no tienen Relación de Esquemas Bursátiles y Coberturas Financieras.

ANEXOS

067



UNIVERSIDAD POLITÉCNICA MESOAMERICANA
Información Adicional que dispongan otras leyes

Al 31 de diciembre del 2022, la Universidad Politécnica Mesoamericana, no tiene Información Adicional que Dispongan Otras leyes.



ANEXOS
068





TABASCO